

МІНІСТЕРСТВО ВНУТРІШНІХ СПРАВ УКРАЇНИ

Дніпропетровський державний університет
внутрішніх справ

***ПРАКТИКУМ З ТАКТИЧНОЇ
ПІДГОТОВКИ ПОЛІЦЕЙСЬКИХ***

Дніпро – 2018

УДК 351.741 (477) (075.8)
П 15

Рекомендовано Науково-методичної радою
Дніпропетровського державного університету
внутрішніх справ 25.01.2018 р., протокол № 5

Авторський колектив:

Собакарь А.О. – доктор юридичних наук, професор; **Комісаров О.Г.** – доктор юридичних наук, професор; **Покайчук В.Я.** – кандидат юридичних наук, доцент; **Поливанюк В.Д.** – кандидат юридичних наук, доцент; **Валєєв Р.Г.** – кандидат педагогічних наук; **Мислива О.О.** – кандидат юридичних наук; **Біліченко В.В.**; **Гіденко Є.С.**; **Чуриков Д.С.**; **Фурса В.В.**

П 15 Практикум з тактичної підготовки поліцейських / [А.О. Собакарь, О.Г. Комісаров, В.Я. Покайчук та ін.]. Дніпро: ДДУВС, 2018. 156 с.

ISBN 978-617-7665-24-2

Рецензенти:

Безпалова О.І. – доктор юридичних наук, професор, Завідувач кафедри адміністративної діяльності поліції Харківського національного університету внутрішніх справ, підполковник поліції;

Миронюк Р.В. – доктор юридичних наук, професор, професор кафедри адміністративного права, процесу та адміністративної діяльності Дніпропетровського державного університету внутрішніх справ, полковник поліції;

Бодирєв Д.А. – начальник тренінгового центру ГУ НП в Дніпропетровській області, підполковник поліції.

Практикум з тактичної підготовки поліцейських підготовлено відповідно до вимог статей 72, 73, 74 Закону України «Про Національну поліцію», які регламентують професійне навчання поліцейських, первинну професійну підготовку та підготовку поліцейських у вищих навчальних закладах із специфічними умовами навчання. При його підготовці був використаний досвід викладання дисциплін практичного спрямування та основних дисциплін циклу професійної та практичної підготовки і розрахованих на набуття стійких навичок щодо дій поліцейських у ситуаціях різних ступенів ризику.

Розрахований на курсантів вищих навчальних закладів із специфічними умовами навчання, а також магістрів, ад'юнктів, викладачів та працівників підрозділів Національної поліції.

УДК 351.741 (477) (075.8) ISBN 978-617-7665-24-2

© Автори, 2018
© ДДУВС, 2018

ЗМІСТ

Передмова	5
Тема № 1 Тактика комунікації патрульного	8
Тема № 2 Загальні засади застосування превентивних поліцейських заходів	11
2.1. Тактичні засади застосування превентивних поліцейських заходів (перевірка документів особи)	11
2.2. Тактичні засади застосування превентивних поліцейських заходів (опитування особи)	14
2.3. Тактичні засади застосування превентивних поліцейських заходів (поверхневої перевірки і огляд)	16
2.4. Тактичні засади застосування превентивних поліцейських заходів (поліцейське піклування)	20
Тема № 3 Загальні засади застосування примусових поліцейських заходів	23
3.1. Тактичні засади застосування примусових поліцейських заходів (фізичний вплив (сила)	28
3.2. Тактичні засади застосування примусових поліцейських заходів (застосування спеціальних засобів)	32
3.3. Тактичні засади застосування примусових поліцейських заходів (застосування вогнепальної зброї)	36
Тема № 4 Тактика застосування поліцейськими принципу «Контакту-прикриття»	40
Тема № 5 Тактика діяльності поліцейських під час забезпечення публічного (громадського) порядку	45
Тема № 6 Застосування сили. Правові засади застосування сили	50
Тема № 7 Основи патрулювання (частина 2)	64
Тема № 8 Тактика роботи патрульних у невеликих підрозділах при зовнішньому обшуку будівлі	75
Тема № 9. Внутрішній огляд будівлі	78
Тема № 10 Невідомий ризик зупинення поліцейським транспортного засобу для перевірки (зупинення транспортного засобу при низькому рівні загрози)	83
Тема № 11 Зупинення поліцейським транспортного засобу при середньому рівні загрози. Примусове усунення від керування транспортним засобом	88
Тема № 12 Зупинення поліцейським транспортного засобу для перевірки з високим рівнем ризику	95
Тема № 13 Евакуація поліцейського/громадянина	104
Тема № 14 Тактична медицина	109
14.1. Поняття про першу допомогу та її обсяги	109
14.2. Пріоритети при наданні допомоги	113
14.3. Дихальні шляхи та контроль дихання	118

14.4.	Серцево-судинна система людини	122
14.5.	Типи поранень	128
14.6.	Евакуація та транспортна іммобілізація переломи та їх типи	130
14.7.	Розбір типових ситуацій	132
Список рекомендованої літератури		138
Основні нормативні акти		138
Підзаконні правові акти		139
Постанови Верховної Ради України		139
Укази та розпорядження Президента України		139
Постанови Кабінету Міністрів України		140
Нормативно-правові акти центральних органів виконавчої влади		140
Навчально-методичні матеріали:		141
Підручники		141
Навчальні посібники, інші дидактичні та методичні матеріали		142
Монографії та інші наукові видання		144
Додатки		145

Передмова

Розбудова української держави на сучасному етапі потребує удосконалення охорони насамперед тих суспільних відносин, що становлять зміст публічного (громадського) порядку. Проблеми публічного (громадського) порядку та публічної (громадської) безпеки, їх охорона та забезпечення мають як наукове, так і практичне значення, зміст публічного (громадського) порядку, публічної (громадської) безпеки, активність державних органів й громадськості щодо їх забезпечення у сукупності здійснюють значний вплив на стабільність стану охорони й захисту прав і свобод людини, всебічне задоволення її матеріальних і духовних потреб.

Слід зазначити, що в результаті реалізації Національною поліцією України комплексу профілактичних заходів протягом останніх років криміногенна ситуація у більшості міст стабілізувалася, а кількість зареєстрованих злочинів, у тому числі особливо тяжких та вчинених із застосуванням зброї поступово зменшується. Необхідність збереження такої тенденції зумовлює об'єктивну потребу у подальшому вдосконаленні тактики діяльності Національної поліції України у сфері охорони публічного (громадського) порядку і забезпечення публічної (громадської) безпеки як у звичайних, так і в особливих умовах. Вирішення цього завдання авторським колективом Практикуму з тактичної підготовки поліцейських передбачило проведення аналізу наявного масиву наукових досліджень, нормативно-правових актів, узагальнення досвіду роботи нарядів патрульної поліції та статистичних даних, що характеризують результати діяльності Національної поліції України та інших суб'єктів забезпечення внутрішньої безпеки держави.

Незважаючи на достатню кількість наукових досліджень, присвячених проблемам охорони публічного (громадського) порядку, діяльності окремих підрозділів поліції щодо забезпечення суспільних відносин у цій сфері, правового статусу окремих підрозділів Національної поліції України та суб'єктів забезпечення внутрішньої безпеки держави, самостійних інтегрованих досліджень тактики діяльності поліцейських ще не проводилося.

Разом з цим існує необхідність у забезпеченні навчальною літературою ряду навчальних дисциплін, насамперед тих, що формують у курсантів, слухачів та практичних працівників поліції базові знання та навички. Набуття поліцейськими **базового рівня** передбачає формування вмінь та навичок, які відповідають професійно-кваліфікаційним характеристикам основних посад поліцейських Національної поліції України, завданням, які ставляться перед поліцією та пов'язані з набуттям й удосконаленням поліцейськими навичок щодо:

- формування здорового способу життя та шляхів подовження професійного довголіття поліцейських;
- збирання, узагальнення та аналізу інформації про оперативну об-

становку, прогнозування розвитку подій, прийняття раціональних управлінських рішень;

- формування морально-психологічної стійкості до виконання службових завдань в особливих умовах;

- перевірки документів у підозрілих осіб, доставлення правопорушників до підрозділу поліції, зупинки та огляду транспортного засобу;

- огляду місць можливого перебування осіб, які переховуються від слідства і суду, ухиляються від виконання кримінального покарання;

- дій при виявленні вибухових пристроїв та речовин (у тому числі наркотичних);

- припинення групових порушень публічного (громадського) порядку та масових заворушень;

- затримання правопорушників (у тому числі озброєних, у будинках та на місцевості) як особисто, так і в складі наряду з правомірним застосуванням поліцейських заходів примусу;

- припинення протиправних дій за допомогою вогнепальної зброї, застосування та використання зброї в службовій діяльності (прийняття рішення про застосування та використання вогнепальної зброї, вибір цілі для знешкодження);

- володіння прийомами самозахисту в типових та екстремальних ситуаціях, у разі силового припинення протиправних проявів, а також у разі аварій, катастроф та інших надзвичайних ситуацій;

- ефективного застосування основних різновидів спеціальних засобів, якими оснащені поліцейські та дотримання правил їх експлуатації.

- прийомів стрільби з пістолета (штурмової гвинтівки) у звичайних умовах та в умовах обмеженої видимості, часу;

- застосування вогнепальної зброї в умовах обмеженого простору;

- винаходження та використання приладь для поліпшення результатів влучної стрільби (оптичних, біоптричних тощо).

Практикум з тактичної підготовки поліцейських є формою організації процесу навчання, яка забезпечує самостійне виконання курсантами, слухачами та практичними працівниками поліції окремих поліцейських заходів та застосування засвоєних раніше знань, умінь і навичок. Цю форму використовують після загальнопрофесійної та професійно-теоретичної підготовки.

Технологія Практикуму передбачає поділ курсантів, слухачів та практичних працівників поліції на малі групи, кожна з яких виконує певний вид практичної роботи (диференційоване навчання). Складні роботи (у тому числі ролі статистів – умовних правопорушників, свідків, очевидців, потерпілих) доручають курсантам, слухачам чи практичним працівникам поліції з високим рівнем підготовки. Важливою умовою проведення Практикуму є глибокі знання, міцні навички й уміння. Тому йому передують повторення, узагальнення і систематизація навчального матеріалу.

Засобом управління навчальною діяльністю під час проведення Прак-

тикуму виступає інструкція (Алгоритм дії патрульного), яка регламентує і визначає дії курсантів, слухачів та практичних працівників поліції. Водночас, практичні роботи повинні бути дослідницькими, спрямованими на формування у курсантів, слухачів та практичних працівників поліції критичного мислення, уміння здійснювати перевірку достовірності певних закономірностей і положень.

Структура Практикуму передбачає таку послідовність етапів:

1. Повідомлення теми, мети і завдань практикуму.
2. Мотивація навчальної діяльності.
3. Актуалізація опорних знань, умінь і навичок.
4. Ознайомлення курсантів, слухачів та практичних працівників поліції з інструкцією.
5. Підбір необхідного обладнання і матеріалів.
6. Виконання роботи курсантами, слухачами чи практичними працівниками поліції під керівництвом викладача або інструктора.
7. Введення за необхідності варіативного сценарію із додатковими статистиками.
8. Складання звіту.
9. Обговорення і теоретична інтерпретація отриманих результатів роботи.

Практикум розроблений з урахуванням Комплексної програми ступеневого (багаторівневого) набуття компетентностей за професією «поліцейський» під час вивчення навчальних дисциплін «Тактико-спеціальна підготовка», «Вогнева підготовка», «Спеціальна фізична підготовка» з метою уніфікації підготовки поліцейських. При його підготовці був використаний досвід викладання дисциплін практичного спрямування та основних дисциплін циклу професійної та практичної підготовки у навчальних закладах МВС України та установах Національної поліції України, у тому числі під час первинної професійної підготовки поліцейських патрульної поліції у 2015-2017 роках.

Видання підготовлено відповідно до вимог статей 72, 73, 74 Закону України «Про Національну поліцію», які регламентують професійне навчання поліцейських, первинну професійну підготовку та підготовку поліцейських у вищих навчальних закладах із специфічними умовами навчання, розраховане на курсантів вищих навчальних закладів із специфічними умовами навчання, а також магістрів, ад'юнктів, викладачів та поліцейських підрозділів Національної поліції України.

***О.Г. Комісаров,
професор кафедри
тактико-спеціальної підготовки
Дніпропетровського державного
університету внутрішніх справ
доктор юридичних наук, професор***

ТЕМА № 1 ТАКТИКА КОМУНІКАЦІЇ ПАТРУЛЬНОГО

Рекомендації: під час відпрацювання даних задач інструктор постійно моделює ситуації контакту з різними категоріями осіб із зростаючою загрозою враховуючи рівень знань та підготовки слухачів.

Ситуаційна задача № 1 «Комунікація з суб'єктом, який вчинив правопорушення»

Ввідна інформація:

Виклик за фактом сварки чоловіка та жінки у громадському місці.

Час відпрацювання – 40 хв.

- роз'яснення фабули – 5 хв.;
- виконання – 25 хв.;
- обговорення – 10 хв.

Склад та кількість учасників ситуаційної задачі:

- поліцейські 2+1 особи;
- невідомі 2 особи |

Всього 5 осіб

Матеріальне забезпечення:

1. радіостанції – 3 шт.
2. поясні системи із спорядженням – 2 шт.
3. нагрудні камери – 2 шт.

Місце проведення ситуаційної задачі: відкрита місцевість з імітацією обстановки громадського місця.

Ситуація:

Подружжя свариться. Чоловік використовує нецензурну лайку в зв'язку з тим, що жінка під час їхнього відпочинку у друзів залицялась до спільного знайомого. При контакті з патрульними, чоловік жаліється та виправдовує свої дії, вимагає солідарності щодо покарання жінки. Поведінка не контролювана з перепадами настрою від пригнічення до агресії.

Варіації:

Не дочекавшись підтримки та виправдання своїх дій від патрульних поліцейських чоловік починає їх ображати.

Алгоритм дії патрульного:

- доповісти оперативному черговому;

- розподілити ролі (згідно з додатком 1);
- включити нагрудну камеру;
- представитися (назвати прізвище, посаду, спеціальне звання, за вимогою пред'явити службове посвідчення та назвати причину звернення), (згідно з додатком 1);
- попередити осіб про використання технічних приладів та засобів, що мають функції відеозапису (відповідно до вимог ст. 40 ЗУ «Про Національну поліцію»);
- припинити правопорушення (розвести сторони конфлікту);
- забезпечити безпеку жінки.

Цілі: практичне відпрацювання теоретичних навичок та алгоритму тактичної комунікації в умовах моделювання реальних службових ситуацій; забезпечення особистої безпеки та психологічної стійкості, рішучості і впевненості.

Увага при оцінці дій патрульного звертається на такі аспекти:

- комунікація;
- правильність та послідовність дій;
- здатність утримувати психологічний контроль ситуації та власний емоційний стан;
- дотримання заходів особистої безпеки;
- оперування правовою базою
- правомірність дій.

Ситуаційна задача № 2 **«Комунікація з «проблемними людьми»**

Ввідні інформація:

Виклик за фактом сварки чоловіка та жінки у квартирі.

Час відпрацювання – 40 хв.

- роз'яснення фабули – 5 хв.;
- виконання – 25 хв.;
- обговорення – 10 хв.

Склад та кількість учасників ситуаційної задачі:

- поліцейські 2+1 особи;
- невідомі 2 особи |

Всього 5 осіб

Матеріальне забезпечення:

1. радіостанції – 3 шт.

2. поясні системи із спорядженням – 2 шт.
3. нагрудні камери – 2 шт.

Місце проведення ситуаційної задачі: місцевість з імітацією обстановки житлового приміщення.

Ситуація:

Виклик за фактом сварки чоловіка та жінки у сусідній квартирі. Чоловік в нетверезому стані відкриває двері. Жінка у збудженому стані та запрошує патрульних до квартири, каже що її чоловік постійно п'є, а потім вчиняє домашнє насильство. Заяву писати відмовляється. Чоловік веде себе спокійно, сидить за столом у розмову не втручається.

Варіації:

Поведінка чоловіка не контролювана з перепадами настрою, постійно перебиває жінку намагаючись втрутитись в розмову.

Алгоритм дії патрульного:

- доповісти оперативному черговому;
- розподілити ролі (згідно з додатком 1);
- включити нагрудну камеру;
- представитися (назвати прізвище, посаду, спеціальне звання, за вимогою пред'явити службове посвідчення та назвати причину звернення), (згідно з додатками 1-14);
- попередити осіб про використання технічних приладів та засобів, що мають функції відеозапису (відповідно до вимог ст. 40 ЗУ «Про Національну поліцію»);
- припинити правопорушення (розвести сторони конфлікту);
- забезпечити безпеку жінки.

Цілі: практичне відпрацювання теоретичних навичок та алгоритму тактичної комунікації в умовах моделювання реальних службових ситуацій; забезпечення особистої безпеки та психологічної стійкості, рішучості і впевненості.

Увага при оцінці дій патрульного звертається на такі аспекти:

- комунікація;
- правильність та послідовність дій;
- здатність утримувати психологічний контроль ситуації та власний емоційний стан;
- дотримання заходів особистої безпеки;
- оперування правовою базою
- правомірність дій.

ТЕМА № 2 ЗАГАЛЬНІ ЗАСАДИ ЗАСТОСУВАННЯ ПРЕВЕНТИВНИХ ПОЛІЦЕЙСЬКИХ ЗАХОДІВ

2.1. Тактичні засади застосування превентивних поліцейських заходів (перевірка документів особи)

Рекомендації: під час відпрацювання даних задач інструктор постійно моделює ситуації контакту з різними категоріями осіб та застосування превентивних поліцейських заходів із зростаючою загрозою враховуючи рівень знань та підготовки слухачів.

Ситуаційна задача № 1

«Перевірка документів у особи, яка знаходиться у розшуку»

Ввідна інформація:

Під патрулювання помічено особу, яка володіє зовнішніми ознаками, схожими на зовнішні ознаки особи, яка перебуває в розшуку.

Час відпрацювання – 40 хв.

- роз'яснення фабули – 5 хв.;
- виконання – 25 хв.;
- обговорення – 10 хв.

Склад та кількість учасників ситуаційної задачі:

- поліцейські 2+1 особи;
- невідомі 1 особа |

Всього 4 особи.

Матеріальне забезпечення:

1. радіостанції – 3 шт.
2. поясні системи із спорядженням – 2 шт.
3. нагрудні камери – 2 шт.

Місце проведення ситуаційної задачі:

Місцевість з імітацією двору багатоквартирного будинку.

Ситуація:

Перед заступанням на службу патрулі були орієнтовані на розшук особи, яка вчиняє крадіжки з автомобілів у нічний час. Чоловік на зріст 185-190 см. спортивної статури, коротко стрижений, волосся русе, одягнутий в чорний спортивний костюм, при собі має спортивну сумку синьо-чорного кольору.

Особливі прикмети: шрам над лівим оком, зуб з позолотою, тату на вказівному пальці лівої руки.

Під час патрулювання прибудинкової території був помічений чоловік зі схожими ознаками. Помітивши патруль чоловік сильно знервував, намагався непомітно покинути прибудинкову територію.

Варіації:

Чоловік емоційно збуджений всіма способами намагається уникнути перевірки документів, намагається перевести розмову з патрульним на іншу тему.

Алгоритм дії патрульного:

- доповісти оперативному черговому;
- розподілити ролі (згідно з додатком 1);
- включити нагрудну камеру;
- представитися (назвати прізвище, посаду, спеціальне звання, за вимогою пред'явити службове посвідчення та назвати причину звернення), (згідно з додатком 1);
- попередити осіб про використання технічних приладів та засобів, що мають функції відеозапису (відповідно до вимог ст. 40 ЗУ «Про Національну поліцію»);
- перевірити документи особи.

Цілі: практичне відпрацювання теоретичних навичок та алгоритму тактичної комунікації і перевірки документів особи в умовах моделювання реальних службових ситуацій; забезпечення особистої безпеки та психологічної стійкості, рішучості і впевненості.

Увага при оцінці дій патрульного звертається на такі аспекти:

- комунікація;
- правильність та послідовність дій;
- здатність утримувати психологічний контроль ситуації та власний емоційний стан;
- дотримання заходів особистої безпеки;
- оперування правовою базою
- правомірність дій.

Ситуаційна задача № 2**«Перевірка документів у особи, яка знаходиться на об'єкті із спеціальним режимом»****Ввідна інформація:**

Під час патрулювання у нічний час на об'єкті із спеціальним режимом патруль виявив чоловіка, який при собі мав підозрілі предмети.

Час відпрацювання – 40 хв.

- роз'яснення фабули – 5 хв.;
- виконання – 25 хв.;
- обговорення – 10 хв.

Склад та кількість учасників ситуаційної задачі:

- поліцейські 2+1 особи;

– невідомі 1 особа.

Всього 4 особи.

Матеріальне забезпечення:

1. радіостанції – 3 шт.
2. поясні системи із спорядженням – 2 шт.
3. нагрудні камери – 2 шт.

Місце проведення ситуаційної задачі:

Відкрита місцевість.

Ситуація:

Під час патрулювання у нічний час патруль виявив чоловіка, який при собі мав підозрілі предмети. За словами чоловіка він співробітник і залишився попрацювати вночі оскільки необхідно здавати проект. Предмети, які знаходяться в нього є необхідними компонентами для завершення проекту і він переносить їх до свого кабінету.

Варіації:

У чоловіка немає з собою документів, він говорить що документи в кабінеті і взагалі ми марнуємо час і йому потрібно працювати

Алгоритм дії патрульного:

- доповісти оперативному черговому;
- розподілити ролі (згідно з додатком 1);
- включити нагрудну камеру;
- представитися (назвати прізвище, посаду, спеціальне звання, за вимогою пред'явити службове посвідчення та назвати причину звернення);
- попередити осіб про використання технічних приладів та засобів, що мають функції відеозапису (відповідно до вимог ст. 40 ЗУ «Про Національну поліцію»);
- перевірити документи особи (згідно з додатком 1).

Цілі: практичне відпрацювання теоретичних навичок та алгоритму тактичної комунікації і перевірки документів особи в умовах моделювання реальних службових ситуацій; забезпечення особистої безпеки та психологічної стійкості, рішучості і впевненості.

Увага при оцінці дій патрульного звертається на такі аспекти:

- комунікація;
- правильність та послідовність дій;
- здатність утримувати психологічний контроль ситуації та власний емоційний стан;
- дотримання заходів особистої безпеки;
- оперування правовою базою
- правомірність дій.

2.2. Тактичні засади застосування превентивних поліцейських заходів (опитування особи)

Ситуаційна задача № 1 «Опитування особи, потерпілої від злочину»

Ввідна інформація:

Звернення до патруля за фактом грабежу у громадському місці.

Час відпрацювання – 40 хв.

- роз'яснення фабули – 5 хв.;
- виконання – 25 хв.;
- обговорення – 10 хв.

Склад та кількість учасників ситуаційної задачі:

- поліцейські 2+1 особи;
- потерпілий 1 особа;
- невідомі 2 особи.

Всього 6 осіб.

Матеріальне забезпечення:

1. радіостанції – 3 шт.
2. поясні системи із спорядженням – 2 шт.
3. нагрудні камери – 2 шт.
4. записник та канцелярське приладдя

Місце проведення ситуаційної задачі:

Відкрита місцевість.

Ситуація:

До патруля звертається жінка, яка стала жертвою пограбування шляхом ривка. В неї викрадено мобільний телефон.

Варіації:

Жінка збуджена, висловлювання плутані, вона вимагає від патрульних негайно розпочати пошуки грабіжника, вказує на особу можливого грабіжника.

Грабіжник намагається втекти.

Алгоритм дії патрульного:

- розподілити ролі (згідно з додатком 1);
- представитися (назвати прізвище, посаду, спеціальне звання, за вимогою пред'явити службове посвідчення та назвати причину звернення);

- включити нагрудну камеру;
- попередити осіб про використання технічних приладів та засобів, що мають функції відеозапису (відповідно до вимог ст. 40 ЗУ «Про Національну поліцію»);
- з'ясувати прикмети злочинця та викраденої речі, контакти заявниці;
- доповісти оперативному черговому;
- розпочати пошуки підозрюваного (опитувати перехожих, щодо підозрюваного), (згідно з додатками 1-3);
- координувати свої дії з іншими нарядами;
- при виявленні особи, яка підходить під опис, перевірити документи.

Цілі: практичне відпрацювання теоретичних навичок та алгоритму тактичної комунікації, опитування і перевірки документів особи в умовах моделювання реальних службових ситуацій; забезпечення особистої безпеки та психологічної стійкості, рішучості і впевненості.

Увага при оцінці дій патрульного звертається на такі аспекти:

- комунікація;
- правильність та послідовність дій;
- здатність утримувати психологічний контроль ситуації та власний емоційний стан;
- дотримання заходів особистої безпеки;
- оперування правовою базою
- правомірність дій.

Ситуаційна задача № 2 **«Опитування особи – очевидця правопорушення»**

Ввідна інформація:

Звернення до патруля за фактом грабежу у громадському місці.

Час відпрацювання – 40 хв.

- роз'яснення фабули – 5 хв.;
- виконання – 25 хв.;
- обговорення – 10 хв.

Склад та кількість учасників ситуаційної задачі:

- поліцейські 2+1 особи;
- потерпілий 1 особа;
- невідомі 2 особи.

Всього 6 осіб.

Матеріальне забезпечення:

1. радіостанції – 3 шт.

2. поясні системи із спорядженням – 2 шт.
3. нагрудні камери – 2 шт.
4. записник та канцелярське приладдя

Місце проведення ситуаційної задачі:

Відкрита місцевість.

Ситуація:

До патруля звертається жінка, яка стала жертвою пограбування шляхом ривка. В неї викрадено мобільний телефон. Потерпіла не роздивилася грабіжника, оскільки внаслідок злочину впала, проте вказує на чоловіка, який допоміг їй підвестись та бачив куди побіг злочинець.

Варіації:

Чоловік не бажає спілкуватися з поліцією.

Алгоритм дії патрульного:

- розподілити ролі (згідно з додатком 1);
- представитися (назвати прізвище, посаду, спеціальне звання, за вимогою пред'явити службове посвідчення та назвати причину звернення);
- включити нагрудну камеру;
- попередити осіб про використання технічних приладів та засобів, що мають функції відеозапису (відповідно до вимог ст. 40 ЗУ «Про Національну поліцію»);
- з'ясувати прикмети злочинця та викраденої речі, контакти заявниці;
- доповісти оперативному черговому;
- розпочати пошуки підозрюваного (опитувати перехожих, щодо підозрюваного), (згідно з додатками 1-3);
- координувати свої дії з іншими нарядами;
- при виявленні особи, яка підходить під опис, перевірити документи.

Цілі: практичне відпрацювання теоретичних навичок та алгоритму тактичної комунікації, опитування і перевірки документів особи в умовах моделювання реальних службових ситуацій; забезпечення особистої безпеки та психологічної стійкості, рішучості і впевненості.

Увага при оцінці дій патрульного звертається на такі аспекти:

- комунікація;
- правильність та послідовність дій;
- здатність утримувати психологічний контроль ситуації та власний емоційний стан;
- дотримання заходів особистої безпеки;
- оперування правовою базою
- правомірність дій.

2.3. Тактичні засади застосування превентивних поліцейських заходів (поверхневої перевірки і огляд)

Ситуаційна задача № 1 «Поверхнева перевірка особи»

Ввідна інформація:

Патруль помітив як із двору покинутого будинку вийшов молодий хлопець; хлопець похапцем записав у карман пакет з зелено-сірою речовиною.

Час відпрацювання – 40 хв.

- роз'яснення фабули – 5 хв.;
- виконання – 25 хв.;
- обговорення – 10 хв.

Склад та кількість учасників ситуаційної задачі:

- поліцейські 2+1 особи;
- невідомі 1+1 особа.

Всього 5 осіб.

Матеріальне забезпечення:

1. радіостанції – 3 шт.
2. поясні системи із спорядженням – 2 шт.
3. нагрудні камери – 2 шт.

Місце проведення ситуаційної задачі:

Відкрита місцевість.

Ситуація:

Патруль помітив як із двору покинутого будинку вийшов молодий хлопець. Хлопець похапцем записав у карман пакет з зелено-сірою речовиною. Побачивши патруль хлопець намагався непомітно зникнути.

Варіації:

Біля двору хлопця чекав ще один молодик. Хлопці помітно нервували, озиралися в різні сторони.

Алгоритм дії патрульного:

- доповісти оперативному черговому;
- розподілити ролі (згідно з додатком 1);
- включити нагрудну камеру;
- представитися (назвати прізвище, посаду, спеціальне звання, за вимогою пред'явити службове посвідчення та назвати причину звернення);

- попередити осіб про використання технічних приладів та засобів, що мають функції відеозапису (відповідно до вимог ст. 40 ЗУ «Про Національну поліцію»);
- перевірити документи особи (згідно з додатком 1);
- провести поверхневу перевірку.

Цілі: практичне відпрацювання теоретичних навичок та алгоритму тактичної комунікації, перевірки документів особи і поверхневої перевірки в умовах моделювання реальних службових ситуацій; забезпечення особистої безпеки та психологічної стійкості, рішучості і впевненості.

Увага при оцінці дій патрульного звертається на такі аспекти:

- комунікація;
- правильність та послідовність дій;
- здатність утримувати психологічний контроль ситуації та власний емоційний стан;
- дотримання заходів особистої безпеки;
- оперування правовою базою;
- алгоритм проведення поверхневої перевірки;
- правомірність дій.

Ситуаційна задача № 2 «Поверхнева перевірка особи»

Ввідна інформація:

Патруль отримав повідомлення від громадянина, який бачив як двоє чоловіків у під'їзді розглядали предмет схожий на пістолет.

Час відпрацювання – 40 хв.

- роз'яснення фабули – 5 хв.;
- виконання – 25 хв.;
- обговорення – 10 хв.

Склад та кількість учасників ситуаційної задачі:

- поліцейські 2+1 особи;
- невідомі 2+1 особи.

Всього 6 осіб.

Матеріальне забезпечення:

1. радіостанції – 3 шт.
2. поясні системи із спорядженням – 2 шт.
3. нагрудні камери – 2 шт.

Місце проведення ситуаційної задачі:

Відкрита місцевість.

Ситуація:

Патруль отримав повідомлення від громадянина, який бачив як двоє чоловіків у під'їзді розглядали предмет схожий на пістолет. Також громадянин повідомив, що один з чоловіків сказав що потрібно піти в парк та випробувати його. Чоловіки покинули під'їзд та направилися в сторону парку на сусідній вулиці.

Варіації:

З собою у чоловіків в наявності чорна спортивна сумка.

Алгоритм дії патрульного:

- доповісти оперативному черговому;
- розподілити ролі (згідно з додатком 1);
- включити нагрудну камеру;
- представитися (назвати прізвище, посаду, спеціальне звання, за вимогою пред'явити службове посвідчення та назвати причину звернення);
- попередити осіб про використання технічних приладів та засобів, що мають функції відеозапису (відповідно до вимог ст. 40 ЗУ «Про Національну поліцію»);
- перевірити документи особи (згідно з додатком 1);
- провести поверхневу перевірку.

Цілі: практичне відпрацювання теоретичних навичок та алгоритму тактичної комунікації, перевірки документів особи і поверхневої перевірки в умовах моделювання реальних службових ситуацій; забезпечення особистої безпеки та психологічної стійкості, рішучості і впевненості.

Увага при оцінці дій патрульного звертається на такі аспекти:

- комунікація;
- правильність та послідовність дій;
- здатність утримувати психологічний контроль ситуації та власний емоційний стан;
- дотримання заходів особистої безпеки;
- оперування правовою базою;
- алгоритм проведення поверхневої перевірки;
- правомірність дій.

2.4. Тактичні засади застосування превентивних поліцейських заходів (поліцейське піклування)

Ситуаційна задача № 2 «Поліцейське піклування»

Ввідна інформація:

Патруль під час патрулювання виявив особу в стані алкогольного сп'яніння.

Час відпрацювання – 40 хв.

- роз'яснення фабули – 5 хв.;
- виконання – 25 хв.;
- обговорення – 10 хв.

Склад та кількість учасників ситуаційної задачі:

- поліцейські 2+1 особи;
- невідомі 1 особа.

Всього 4 особи.

Матеріальне забезпечення:

1. радіостанції – 3 шт.
2. поясні системи із спорядженням – 2 шт.
3. нагрудні камери – 2 шт.

Місце проведення ситуаційної задачі:

Відкрита місцевість.

Ситуація:

Патруль під час патрулювання паркової зони побачив особу, яка шаталась із сторони в сторону, періодично падала. Підійшовши ближче патруль помітив, що особа перебуває в стані алкогольного сп'яніння та не може самостійно підвестись та продовжити йти.

Варіації:

Особа просить залишити її в спокої, говорить що вона трішки відпочине та піде далі сам.

Алгоритм дії патрульного:

- доповісти оперативному черговому;
- розподілити ролі (згідно з додатком 1);
- включити нагрудну камеру;
- представитися (назвати прізвище, посаду, спеціальне звання, за вимо-

гою пред'явити службове посвідчення та назвати причину звернення);

- попередити осіб про використання технічних приладів та засобів, що мають функції відеозапису (відповідно до вимог ст. 40 ЗУ «Про Національну поліцію»);
- перевірити документи особи (згідно з додатком 1);
- провести поверхневу перевірку;
- встановити місце проживання особи;
- здійснити поліцейське піклування.

Цілі: практичне відпрацювання теоретичних навичок та алгоритму тактичної комунікації, перевірки документів особи, поверхневої перевірки і застосування поліцейського піклування в умовах моделювання реальних службових ситуацій; забезпечення особистої безпеки та психологічної стійкості, рішучості і впевненості.

Увага при оцінці дій патрульного звертається на такі аспекти:

- комунікація;
- правильність та послідовність дій;
- здатність утримувати психологічний контроль ситуації та власний емоційний стан;
- дотримання заходів особистої безпеки;
- оперування правовою базою;
- алгоритм проведення поліцейського піклування;
- правомірність дій.

Ситуаційна задача № 2 «Поліцейське піклування»

Ввідна інформація:

До патруля під час патрулювання звернулася особа приблизно 9 років, яка сказала що вона загубилася.

Час відпрацювання – 40 хв.

- роз'яснення фабули – 5 хв.;
- виконання – 25 хв.;
- обговорення – 10 хв.

Склад та кількість учасників ситуаційної задачі:

- поліцейські 2+1 особи;
- невідомі 1 особа.

Всього 4 особи.

Матеріальне забезпечення:

1. радіостанції – 3 шт.
2. поясні системи із спорядженням – 2 шт.
3. нагрудні камери – 2 шт.

Місце проведення ситуаційної задачі:

Відкрита місцевість.

Ситуація:

До патруля під час патрулювання звернулася особа приблизно 9 років, яка пояснила, що вона разом із сім'єю приїхала до міста здійснити покупки перед святами, і що вона на хвилинку залишилась біля вітрини з іграшками і відстала від батьків, а мобільний телефон розрядився і вона не може їм зателефонувати.

Варіації:

Патруль сам виявив особу на вигляд років 6. Малолітня нічого зрозумілого пояснити не може. Мобільного телефону немає.

Алгоритм дії патрульного:

- доповісти оперативному черговому;
- розподілити ролі (згідно з додатком 1);
- включити нагрудну камеру;
- представитися (назвати прізвище, посаду, спеціальне звання, за вимогою пред'явити службове посвідчення та назвати причину звернення);
- попередити осіб про використання технічних приладів та засобів, що мають функції відеозапису (відповідно до вимог ст. 40 ЗУ «Про Національну поліцію»);
- встановити особисті дані батьків та місце проживання особи;
- здійснити поліцейське піклування.

Цілі: практичне відпрацювання теоретичних навичок та алгоритму тактичної комунікації, перевірки документів особи, поверхневої перевірки і застосування поліцейського піклування в умовах моделювання реальних службових ситуацій; забезпечення особистої безпеки та психологічної стійкості, рішучості і впевненості.

Увага при оцінці дій патрульного звертається на такі аспекти:

- комунікація;
- правильність та послідовність дій;
- здатність утримувати психологічний контроль ситуації та власний емоційний стан;
- дотримання заходів особистої безпеки;
- оперування правовою базою;
- алгоритм проведення поліцейського піклування;
- правомірність дій.

ТЕМА 3. ЗАГАЛЬНІ ЗАСАДИ ЗАСТОСУВАННЯ ПРИМУСОВИХ ПОЛІЦЕЙСЬКИХ ЗАХОДІВ

Рекомендації: під час відпрацювання даних задач інструктор постійно моделює ситуації контакту з різними категоріями осіб та застосування поліцейських заходів примусу із зростаючою загрозою враховуючи рівень знань та підготовки слухачів.

Ситуаційна задача № 1 «Бійка у гуртожитку»

Ввідна інформація:

Виклик за фактом бійки (4 особи) в коридорі гуртожитку.

Час відпрацювання – 40 хв.

- роз'яснення фабули – 5 хв.;
- виконання – 25 хв.;
- обговорення – 10 хв.

Склад та кількість учасників ситуаційної задачі:

- поліцейські 2+2+1 особи;
- невідомі 4+1 особи.

Всього 10 осіб.

Матеріальне забезпечення:

1. радіостанції – 3 шт.
2. поясні системи із спорядженням – 4 шт.
3. індивідуальна аптечка – 1 шт.
4. бронежилет – 4 шт.
5. планшет – 1 шт.
6. макет ножа – 1 шт.
7. бланкова продукція (постанова та протокол про адміністративне правопорушення, протокол про адміністративне затримання).
8. нагрудні камери – 2 шт.

Місце проведення ситуаційної задачі:

Приміщення з імітацією обстановки коридору гуртожитку у багатоповерховому будинку.

Ситуація:

У приміщенні гуртожитку відбулась бійка про яку повідомив вахтер. На момент прибуття на місце події наряду патрульної поліції бійка закінчилась, сліди крові ведуть до кімнати. Двоє сидять у кімнаті, в одного розбитий ніс. Кажуть, що побилися із сусідами, заяву писати відмовляються. У сусід-

ній кімнаті теж двоє – у збудженому стані, поведінка неадекватна, на столі ніж та розпочата пляшка горілки. Поліцейських зустрічають агресивно, документи не надають. У разі порушень заходів особистої безпеки поліцейським – скоїти напад. Швидкість руху під час нападу – крок в секунду. Допомога поліцейським прибуває через 4 хвилини.

Алгоритм дій патрульного:

- доповісти оперативному черговому;
- розподілити ролі (згідно з додатком 1);
- провести попутний збір інформації відносно виклику;
- включити нагрудну камеру;
- представитися (назвати прізвище, посаду, спеціальне звання, за вимогою пред'явити службове посвідчення та назвати причину звернення);
- попередити осіб про використання технічних приладів та засобів, що мають функції відеозапису (відповідно до вимог ст. 40 ЗУ «Про Національну поліцію»);
- опитати заявника (вахтера);
- запросити допоміжний наряд патрульної поліції;
- дочекатися допомоги;
- опитати учасників бійки (згідно з додатками 1-14);
- представитися (назвати прізвище, посаду, спеціальне звання, за вимогою пред'явити службове посвідчення та назвати причину звернення);
- попередити осіб про використання технічних приладів та засобів, що мають функції відеозапису (відповідно до вимог ст. 40 ЗУ «Про Національну поліцію»);
- отримати підстави на вхід до помешкання (до обох сторін конфлікту);
- з'ясувати суть конфлікту, як часто виникають сварки, чи є претензії у сторін одна до одної;
- встановити особи та перевірити їх по системі АРМОП;
- прийняти заяву від потерпілого про відсутність претензій;
- попередити про відповідальність за правопорушення та наслідки не виконання законних вимог (Ст.173, 185, 261 КУпАП, 122, 125 КК);
- застосувати заходи поліцейського примусу для відбиття нападу та затримання правопорушників.

Цілі: практичне відпрацювання теоретичних навичок та алгоритму тактичної комунікації, перевірки документів особи, опитування особи, поверхневої перевірки і застосування поліцейських заходів примусу в умовах моделювання реальних службових ситуацій, які пов'язані із порушенням публічного порядку громадянами; забезпечення особистої безпеки та психологічної стійкості, рішучості і впевненості.

Увага при оцінці дій патрульного звертається на такі аспекти:

- комунікація;
- правильність та послідовність дій;
- здатність утримувати психологічний контроль ситуації та власний емоційний стан;
- взаємодія за принципами «Контакт та прикриття»
- дотримання заходів особистої безпеки;
- оперування правовою базою;
- застосування заходів поліцейського примусу;
- правомірність дій.

**Ситуаційна задача № 2
«Бійка у гуртожитку»**

Ввідна інформація:

Виклик за фактом бійки (4 особи) в коридорі гуртожитку.

Час відпрацювання – 40 хв.

- роз'яснення фабули – 5 хв.;
- виконання – 25 хв.;
- обговорення – 10 хв.

Склад та кількість учасників ситуаційної задачі:

- поліцейські 2+2+1 особи;
- невідомі 4+1 особи.

Всього 10 осіб.

Матеріальне забезпечення:

1. радіостанції – 3 шт.
2. поясні системи із спорядженням – 4 шт.
3. індивідуальна аптечка – 1 шт.
4. бронежилет – 4 шт.
5. планшет – 1 шт.
6. макет ножа – 1 шт.
7. бланкова продукція (постанова та протокол про адміністративне правопорушення, протокол про адміністративне затримання).
8. нагрудні камери – 2 шт.

Місце проведення ситуаційної задачі:

Приміщення з імітацією обстановки коридору гуртожитку у багатоповерховому будинку.

Ситуація:

У приміщенні гуртожитку відбулась бійка про яку повідомив вахтер. На момент прибуття на місце події наряду патрульної поліції бійка закінчилась, сліди крові ведуть до кімнати. Двоє сидять у кімнаті, в одного розбитий ніс. Кажуть, що побилися із сусідами, заяву писати згодні. У сусідній кімнаті теж двоє – у збудженому стані, поведінка неадекватна, на столі ніж та розпочата пляшка горілки. Поліцейських зустрічають агресивно, документи не надають. Почувши, що друга сторона пише на них заяву – кидається до них у бійку.

Алгоритм дій патрульного:

- доповісти оперативному черговому;
- розподілити ролі (згідно з додатком 1);
- провести попутний збір інформації відносно виклику;
- включити нагрудну камеру;
- представитися (назвати прізвище, посаду, спеціальне звання, за вимогою пред'явити службове посвідчення та назвати причину звернення);
- попередити осіб про використання технічних приладів та засобів, що мають функції відеозапису (відповідно до вимог ст. 40 ЗУ «Про Національну поліцію»);
- опитати заявника (вахтера);
- запросити допоміжний наряд патрульної поліції;
- дочекатися допомоги;
- опитати учасників бійки (згідно з додатками 1-14);
- представитися (назвати прізвище, посаду, спеціальне звання, за вимогою пред'явити службове посвідчення та назвати причину звернення);
- попередити осіб про використання технічних приладів та засобів, що мають функції відеозапису (відповідно до вимог ст. 40 ЗУ «Про Національну поліцію»);
- отримати підстави на вхід до помешкання (до обох сторін конфлікту);
- з'ясувати суть конфлікту, як часто виникають сварки, чи є претензії у сторін одна до одної;
- встановити особи та перевірити їх по системі АРМОП;
- прийняти заяву від потерпілого;
- попередити про відповідальність за правопорушення та наслідки не виконання законних вимог (Ст.173, 185, 261 КУпАП, 122, 125 КК);
- застосувати заходи поліцейського примусу для відбиття нападу та затримання правопорушників.

Цілі: практичне відпрацювання теоретичних навичок та алгоритму тактичної комунікації, перевірки документів особи, опитування особи, поверхневої перевірки і застосування поліцейських заходів примусу в умовах моделювання реальних службових ситуацій, які пов'язані із порушенням публічного поряд-

ку громадянами; забезпечення особистої безпеки та психологічної стійкості, рішучості і впевненості.

Увага при оцінці дій патрульного звертається на такі аспекти:

- комунікація;
- правильність та послідовність дій;
- здатність утримувати психологічний контроль ситуації та власний емоційний стан;
- взаємодія за принципами «Контакт та прикриття»
- дотримання заходів особистої безпеки;
- оперування правовою базою;
- застосування заходів поліцейського примусу;
- правомірність дій.

3.1. Тактичні засади застосування примусових поліцейських заходів (фізичний вплив (сила))

Ситуаційна задача № 1 «Бійка у гуртожитку»

Ввідна інформація:

Виклик за фактом бійки (4 особи) в коридорі гуртожитку.

Час відпрацювання – 40 хв.

- роз'яснення фабули – 5 хв.;
- виконання – 25 хв.;
- обговорення – 10 хв.

Склад та кількість учасників ситуаційної задачі:

- поліцейські 2+2+1 особи;
- невідомі 4+1 особи.

Всього 10 осіб.

Матеріальне забезпечення:

1. радіостанції – 3 шт.
2. поясні системи із спорядженням – 4 шт.
3. індивідуальна аптечка – 1 шт.
4. бронежилет – 4 шт.
5. планшет – 1 шт.
6. макет ножа – 1 шт.
7. бланкова продукція (постанова та протокол про адміністративне правопорушення, протокол про адміністративне затримання).
8. нагрудні камери – 2 шт.

Місце проведення ситуаційної задачі:

Приміщення з імітацією обстановки коридору гуртожитку у багатоповерховому будинку.

Ситуація:

У приміщенні гуртожитку відбулась бійка про яку повідомив вахтер. На момент прибуття на місце події наряду патрульної поліції бійка продовжується у присутності поліцейських. Троє б'ють одного. Допомога поліцейським прибуває за 6 хвилин

Варіації:

При спробі поліцейських втрутитись – статисти атакують їх.

Алгоритм дій патрульного:

- доповісти оперативному черговому;
- розподілити ролі (згідно з додатком 1);
- провести попутний збір інформації відносно виклику;
- запросити допоміжний наряд патрульної поліції;
- включити нагрудну камеру;
- ідентифікувати себе (Поліція! Припинити!);
- припинити правопорушення (згідно з додатками 1-14);
- застосувати заходи поліцейського примусу для відбиття нападу та затримання правопорушників;
- відтиснути атакуючих від побитого;
- надати невідкладну медичну допомогу;
- представитися (назвати прізвище, посаду, спеціальне звання, за вимогою пред'явити службове посвідчення та назвати причину звернення);
- попередити осіб про використання технічних приладів та засобів, що мають функції відеозапису (відповідно до вимог ст. 40 ЗУ «Про Національну поліцію»);
- опитати заявника (вахтера);
- опитати учасників бійки;
- встановити особи та перевірити їх по системі АРМОР;
- прийняти заяву від потерпілого.

Цілі: практичне відпрацювання теоретичних навичок та алгоритму тактичної комунікації, перевірки документів особи, опитування особи, поверхневої перевірки і застосування поліцейських заходів примусу в умовах моделювання реальних службових ситуацій, які пов'язані із порушенням публічного порядку громадянами; забезпечення особистої безпеки та психологічної стійкості, рішучості і впевненості.

Увага при оцінці дій патрульного звертається на такі аспекти:

- комунікація;
- правильність та послідовність дій;
- здатність утримувати психологічний контроль ситуації та власний емоційний стан;
- взаємодія за принципами «Контакт та прикриття»
- дотримання заходів особистої безпеки;
- оперування правовою базою;
- застосування заходів поліцейського примусу;
- правомірність дій.

Ситуаційна задача № 2 **«Бійка у коридорі багатоповерхівки»**

Ввідна інформація:

Виклик за фактом бійки в коридорі багатоповерхівки.

Час відпрацювання – 40 хв.

- роз'яснення фабули – 5 хв.;
- виконання – 25 хв.;
- обговорення – 10 хв.

Склад та кількість учасників ситуаційної задачі:

- поліцейські 2+2+1 особи;
- невідомі 2+1 особи.

Всього 10 осіб.

Матеріальне забезпечення:

1. радіостанції – 3 шт.
2. поясні системи із спорядженням – 4 шт.
3. індивідуальна аптечка – 1 шт.
4. бронежилет – 4 шт.
5. планшет – 1 шт.
6. макет ножа – 1 шт.
7. бланкова продукція (постанова та протокол про адміністративне правопорушення, протокол про адміністративне затримання).
8. нагрудні камери – 2 шт.

Місце проведення ситуаційної задачі:

Приміщення з імітацією обстановки коридору у багатоповерховому будинку.

Ситуація:

У коридорі багатоповерхівки відбулась бійка сусідів через особисту неприязнь про яку повідомив сусід. На момент прибуття на місце події наряд патрульної поліції один з них атакує заявника після прибуття поліцейських. Чинить агресивний опір поліцейським. Допомога поліцейським прибуває через 6 хвилин.

Алгоритм дій патрульного:

- доповісти оперативному черговому;
- розподілити ролі (згідно з додатком 1);
- провести попутний збір інформації відносно виклику;
- запросити допоміжний наряд патрульної поліції;

- включити нагрудну камеру;
- ідентифікувати себе (Поліція! Припинити!);
- припинити правопорушення (згідно з додатками 1-14);
- застосувати заходи поліцейського примусу для відбиття нападу та затримання правопорушника;
- за необхідності надати невідкладну медичну допомогу;
- представитися (назвати прізвище, посаду, спеціальне звання, за вимогою пред'явити службове посвідчення та назвати причину звернення);
- попередити осіб про використання технічних приладів та засобів, що мають функції відеозапису (відповідно до вимог ст. 40 ЗУ «Про Національну поліцію»);
- опитати заявника (сусіда);
- опитати учасників бійки;
- встановити особи та перевірити їх по системі АРМОР;
- прийняти заяву від потерпілого.

Цілі: практичне відпрацювання теоретичних навичок та алгоритму тактичної комунікації, перевірки документів особи, опитування особи, поверхневої перевірки і застосування поліцейських заходів примусу в умовах моделювання реальних службових ситуацій, які пов'язані із порушенням публічного порядку громадянами; забезпечення особистої безпеки та психологічної стійкості, рішучості і впевненості.

Увага при оцінці дій патрульного звертається на такі аспекти:

- комунікація;
- правильність та послідовність дій;
- здатність утримувати психологічний контроль ситуації та власний емоційний стан;
- взаємодія за принципами «Контакт та прикриття»
- дотримання заходів особистої безпеки;
- оперування правовою базою;
- застосування заходів поліцейського примусу;
- правомірність дій.

3.2. Тактичні засади застосування примусових поліцейських заходів (застосування спеціальних засобів)

Ситуаційна задача № 1 «Сімейна сварка»

Ввідна інформація:

Виклик за фактом сварки чоловіка та жінки у сусідній квартирі.

Час відпрацювання – 40 хв.

- роз'яснення фабули – 5 хв.;
- виконання – 25 хв.;
- обговорення – 10 хв.

Склад та кількість учасників ситуаційної задачі:

- поліцейські 2+1 особи;
- невідомі 2+1 особи.

Всього 6 осіб.

Матеріальне забезпечення:

1. радіостанції – 2 шт.
2. поясні системи із спорядженням – 2 шт.
3. індивідуальна аптечка – 1 шт.
4. бронежилет – 2 шт.
5. планшет – 1 шт.
6. макет ножа – 1 шт.
7. бланкова продукція (постанова та протокол про адміністративне правопорушення, протокол про адміністративне затримання).
8. нагрудні камери – 1 шт.

Місце проведення ситуаційної задачі:

Приміщення з імітацією обстановки квартири у багатоповерховому будинку.

Ситуація:

О 23.10 на спецлінію оператора «102» надійшло повідомлення про те, що у сусідній квартирі № 54, що розташована за адресою: вул. Квітнева, буд. 10, відбувається сварка чоловіка та жінки.

Прибувши на місце події наряд патрульної поліції встановив необхідну квартиру. Двері відчинив чоловік в нетверезому стані, але до квартири не пускає. Жінка плаче та запрошує поліцейських до квартири, каже що її побив чоловік. Заяву писати не відмовляється.

Чоловік веде себе зухвало та збуджено, намагається вдарити жінку. Затриманню опирається. Певедінка не контрольована з перепадами настрою.

Алгоритм дій патрульного:

- доповісти оперативному черговому про прибуття;
- перевірити по АРМОП осіб, що проживають за вказаною адресою;
- розподілити ролі (згідно з додатком 1);
- провести попутний збір інформації відносно виклику;
- включити нагрудну камеру;
- представитися (назвати прізвище, посаду, спеціальне звання, за вимогою пред'явити службове посвідчення та назвати причину звернення);
- попередити осіб про використання технічних приладів та засобів, що мають функції відеозапису (відповідно до вимог ст. 40 ЗУ «Про Національну поліцію»);
- отримати підстави на вхід до приміщення;
- припинити правопорушення (розвести сторони конфлікту), (згідно з додатками 1-14);
- за необхідності надати невідкладну медичну допомогу;
- з'ясувати суть конфлікту, як часто виникають сварки, чи є претензії у сторін одна до одної;
- опитати всіх членів сім'ї та осіб, що перебувають у житлі;
- забезпечити безпеку жінки;
- прийняти заяву від потерпілої;
- доповісти оперативному черговому, запросити допоміжний наряд;
- попередити про відповідальність за правопорушення та наслідки не виконання законних вимог (Ст..173, 185, 261 КУпАП);
- застосувати заходи поліцейського примусу для відбиття нападу та затримання правопорушника.

Цілі: практичне відпрацювання теоретичних навичок та алгоритму тактичної комунікації, перевірки документів особи, опитування особи, поверхневої перевірки і застосування поліцейських заходів примусу в умовах моделювання реальних службових ситуацій, які пов'язані із порушенням публічного порядку громадянами; забезпечення особистої безпеки та психологічної стійкості, рішучості і впевненості.

Увага при оцінці дій патрульного звертається на такі аспекти:

- комунікація;
- правильність та послідовність дій;
- здатність утримувати психологічний контроль ситуації та власний емоційний стан;
- взаємодія за принципами «Контакт та прикриття»
- дотримання заходів особистої безпеки;
- оперування правовою базою;

- застосування заходів поліцейського примусу;
- правомірність дій.

Ситуаційна задача № 2 **«Сімейна сварка»**

Ввідна інформація:

Виклик за фактом сварки чоловіка та жінки у сусідній квартирі.

Час відпрацювання – 40 хв.

- роз'яснення фабули – 5 хв.;
- виконання – 25 хв.;
- обговорення – 10 хв.

Склад та кількість учасників ситуаційної задачі:

- поліцейські 2+1 особи;
- невідомі 2+1 особи.

Всього 6 осіб.

Матеріальне забезпечення:

1. радіостанції – 2 шт.
2. поясні системи із спорядженням – 2 шт.
3. індивідуальна аптечка – 1 шт.
4. бронежилет – 2 шт.
5. планшет – 1 шт.
6. макет ножа – 1 шт.
7. бланкова продукція (постанова та протокол про адміністративне правопорушення, протокол про адміністративне затримання).
8. нагрудні камери – 1 шт.

Місце проведення ситуаційної задачі:

Приміщення з імітацією обстановки квартири у багатоповерховому будинку.

Ситуація:

О 23.10 на спецлінію оператора «102» надійшло повідомлення про те, що у сусідній квартирі № 54, що розташована за адресою: вул. Квітнева, буд. 10, відбувається сварка чоловіка та жінки.

Прибувши на місце події наряд патрульної поліції встановив необхідну квартиру. Двері відчинив чоловік в нетверезому стані, але до квартири не пускає. Жінка плаче та запрошує поліцейських до квартири, каже що її побив чоловік. Заяву писати відмовляється.

Чоловік веде себе зухвало та збуджено. Поведінка не контрольована з перепадами настрою, але опір поліцейським не чинить.

Алгоритм дій патрульного:

- доповісти оперативному черговому про прибуття;
- перевірити по АРМОП осіб, що проживають за вказаною адресою;
- розподілити ролі (згідно з додатком 1-14);
- провести попутний збір інформації відносно виклику;
- включити нагрудну камеру;
- представитися (назвати прізвище, посаду, спеціальне звання, за вимогою пред'явити службове посвідчення та назвати причину звернення);
- попередити осіб про використання технічних приладів та засобів, що мають функції відеозапису (відповідно до вимог ст. 40 ЗУ «Про Національну поліцію»);
- отримати підстави на вхід до приміщення;
- припинити правопорушення (розвести сторони конфлікту);
- за необхідності надати невідкладну медичну допомогу;
- з'ясувати суть конфлікту, як часто виникають сварки, чи є претензії у сторін одна до одної;
- опитати всіх членів сім'ї та осіб, що перебувають у житлі;
- забезпечити безпеку жінки;
- прийняти заяву від потерпілої;
- доповісти оперативному черговому, запросити допоміжний наряд;
- попередити про відповідальність за правопорушення та наслідки не виконання законних вимог (Ст.173, 185, 261 КУпАП).

Цілі: практичне відпрацювання теоретичних навичок та алгоритму тактичної комунікації, перевірки документів особи, опитування особи, поверхневої перевірки і застосування поліцейських заходів примусу в умовах моделювання реальних службових ситуацій, які пов'язані із порушенням публічного порядку громадянами; забезпечення особистої безпеки та психологічної стійкості, рішучості і впевненості.

Увага при оцінці дій патрульного звертається на такі аспекти:

- комунікація;
- правильність та послідовність дій;
- здатність утримувати психологічний контроль ситуації та власний емоційний стан;
- взаємодія за принципами «Контакт та прикриття»
- дотримання заходів особистої безпеки;
- оперування правовою базою;
- застосування заходів поліцейського примусу;
- правомірність дій.

3.3. Тактичні засади застосування примусових поліцейських заходів (застосування вогнепальної зброї)

Ситуаційна задача № 1 «Бійка у коридорі багатоповерхівки»

Ввідна інформація:

Виклик за фактом бійки в коридорі багатоповерхівки.

Час відпрацювання – 40 хв.

- роз'яснення фабули – 5 хв.;
- виконання – 25 хв.;
- обговорення – 10 хв.

Склад та кількість учасників ситуаційної задачі:

- поліцейські 2+2+1 особи;
- невідомі 2+2+1 особи.

Всього 10 осіб.

Матеріальне забезпечення:

1. радіостанції – 3 шт.
2. поясні системи із спорядженням – 4 шт.
3. індивідуальна аптечка – 1 шт.
4. бронежилет – 4 шт.
5. планшет – 1 шт.
6. макет ножа – 1 шт.
7. бланкова продукція (постанова та протокол про адміністративне правопорушення, протокол про адміністративне затримання).
8. нагрудні камери – 1 шт.

Місце проведення ситуаційної задачі:

Приміщення з імітацією обстановки багатоповерхового будинку.

Ситуація:

На спецлінію оператора «102» надійшло повідомлення про те, що у коридорі багатоповерхівки, що розташована за адресою: вул. Травнева, буд. 11, відбувається бійка сусідів через особисту неприязнь (чоловіки та жінки між собою по різні сторони коридору).

Прибувши на місце події наряд патрульної поліції встановив, що бійка циклічна – припиняється за вимогою поліцейських, та постійно поновлюється. Всі учасники бійки дуже збуджені. Одна з жінок повертається до свого помешкання, бере ніж та атакує кривдників (чоловіка або жінку). Чинить агресивний опір поліцейським. Допомога поліцейським прибуває через 6 хвилин.

Варіації:

При спробі поліцейських перешкоджати діям озброєної жінки остання атакує їх також.

Алгоритм дій патрульного:

- доповісти оперативному черговому;
- розподілити ролі (згідно з додатком 1);
- провести попутний збір інформації відносно виклику;
- включити нагрудну камеру;
- ідентифікувати себе (Поліція! Припинити!);
- припинити правопорушення (згідно з додатками 1-14);
- за необхідності надати невідкладну медичну допомогу;
- доповісти оперативному черговому, викликати СОГ;
- запросити карету швидкої медичної допомоги, допоміжний наряд патрульної поліції;
- застосувати заходи поліцейського примусу для відбиття нападу та затримання правопорушника;
- представитися (назвати прізвище, посаду, спеціальне звання, за вимогою пред'явити службове посвідчення та назвати причину звернення);
- попередити осіб про використання технічних приладів та засобів, що мають функції відеозапису (відповідно до вимог ст. 40 ЗУ «Про Національну поліцію»);
- опитати заявника (сусіда);
- опитати учасників бійки;
- встановити особи та перевірити їх по системі АРМОР;

Цілі: практичне відпрацювання теоретичних навичок та алгоритму тактичної комунікації, перевірки документів особи, опитування особи, поверхневої перевірки і застосування поліцейських заходів примусу в умовах моделювання реальних службових ситуацій, які пов'язані із порушенням публічного порядку громадянами; забезпечення особистої безпеки та психологічної стійкості, рішучості і впевненості.

Увага при оцінці дій патрульного звертається на такі аспекти:

- комунікація;
- правильність та послідовність дій;
- здатність утримувати психологічний контроль ситуації та власний емоційний стан;
- взаємодія за принципами «Контакт та прикриття»
- дотримання заходів особистої безпеки;
- оперування правовою базою;
- застосування заходів поліцейського примусу;

- правомірність дій.

Ситуаційна задача № 2 «Сімейна сварка»

Ввідна інформація:

Виклик за фактом сварки чоловіка та жінки.

Час відпрацювання – 40 хв.

- роз'яснення фабули – 5 хв.;
- виконання – 25 хв.;
- обговорення – 10 хв.

Склад та кількість учасників ситуаційної задачі:

- поліцейські 2+1 особи;
- невідомі 2 особи.

Всього 5 осіб.

Матеріальне забезпечення:

1. радіостанції – 2 шт.
2. поясні системи із спорядженням – 2 шт.
3. індивідуальна аптечка – 1 шт.
4. бронежилет – 2 шт.
5. планшет – 1 шт.
6. макет ножа – 1 шт.
7. бланкова продукція (постанова та протокол про адміністративне правопорушення, протокол про адміністративне затримання).
8. нагрудні камери – 1 шт.

Місце проведення ситуаційної задачі:

Приміщення з імітацією обстановки квартири у багатоповерховому будинку.

Ситуація:

О 20.10 на спецлінію оператора «102» надійшло повідомлення про сварку між чоловіком та дружиною у власній квартирі.

На місці події двері наряду патрульної поліції відкриває жінка та пускає поліцейських у приміщення. Сварка минула. Чоловік сидить на кухні у стані сп'яніння, на столі – пляшка з горілкою, чарка, ніж та закуска. З поліцейськими спілкуватися відмовляється, веде себе спокійно. Жінка писати заву відмовляється, каже що потрібно було раніше приїжджати.

Варіації:

При втраті пильності поліцейськими чоловік нападає на них з ножем.

Алгоритм дій патрульного:

- доповісти оперативному черговому про прибуття;
- перевірити по АРМОР осіб, що проживають за вказаною адресою;
- розподілити ролі (згідно з додатком 1-14);
- провести попутний збір інформації відносно виклику;
- включити нагрудну камеру;
- представитися (назвати прізвище, посаду, спеціальне звання, за вимогою пред'явити службове посвідчення та назвати причину звернення);
- попередити осіб про використання технічних приладів та засобів, що мають функції відеозапису (відповідно до вимог ст. 40 ЗУ «Про Національну поліцію»);
- отримати підстави на вхід до приміщення;
- з'ясувати суть конфлікту, як часто виникають сварки, чи є претензії у сторін одна до одної;
- опитати всіх членів сім'ї та осіб, що перебувають у житлі;
- прийняти заяву від жінки про відсутність претензій;
- попередити про відповідальність за правопорушення та наслідки не виконання законних вимог (Ст..173, 185, 261 КУпАП);
- застосувати заходи поліцейського примусу для відбиття нападу та затримання правопорушника;
- доповісти оперативному черговому, викликати СОГ;

Цілі: практичне відпрацювання теоретичних навичок та алгоритму тактичної комунікації, перевірки документів особи, опитування особи, поверхневої перевірки і застосування поліцейських заходів примусу в умовах моделювання реальних службових ситуацій, які пов'язані із порушенням публічного порядку громадянами; забезпечення особистої безпеки та психологічної стійкості, рішучості і впевненості.

Увага при оцінці дій патрульного звертається на такі аспекти:

- комунікація;
- правильність та послідовність дій;
- здатність утримувати психологічний контроль ситуації та власний емоційний стан;
- взаємодія за принципами «Контакт та прикриття»
- дотримання заходів особистої безпеки;
- оперування правовою базою;
- застосування заходів поліцейського примусу;
- правомірність дій.

ТЕМА 4. ТАКТИКА ЗАСТОСУВАННЯ ПОЛІЦЕЙСЬКИМИ ПРИНЦИПУ «КОНТАКТУ-ПРИКРИТТЯ»

Рекомендації: під час відпрацювання даних задач інструктор постійно моделює ситуації контакту з різними категоріями осіб та застосування поліцейських заходів із зростаючою загрозою враховуючи рівень знань та підготовки слухачів.

Ситуаційна задача № 1 «Сімейна сварка»

Ввідна інформація:

Виклик за фактом сварки у квартирі багатоповерхового будинку.

Час відпрацювання – 40 хв.

- роз'яснення фабули – 5 хв.;
- виконання – 25 хв.;
- обговорення – 10 хв.

Склад та кількість учасників ситуаційної задачі:

- поліцейські 2+1 особи;
- невідомі 2+1 особи.

Всього 6 осіб.

Матеріальне забезпечення:

1. радіостанції – 2 шт.
2. поясні системи із спорядженням – 2 шт.
3. індивідуальна аптечка – 1 шт.
4. бронежилет – 2 шт.
5. планшет – 1 шт.
6. бланкова продукція (постанова та протокол про адміністративне правопорушення, протокол про адміністративне затримання).
7. нагрудні камери – 1 шт.

Місце проведення ситуаційної задачі:

Приміщення з імітацією обстановки квартири у багатоповерховому будинку.

Ситуація:

О 23.10 на спецлінію оператора «102» надійшло повідомлення про сварку та гучні крики у сусідній квартирі № 25, розташованій за адресою: вул. Червнева, буд. 22.

Двері наряду патрульної поліції відкриває чоловік в нетверезому стані, але до квартири не пускає.

В квартирі знаходиться його мати зі слідами побиття, плаче. Заяву писати не відмовляється.

Чоловік веде себе зухвало та збуджено, намагається вдарити жінку. Затриманню опирається. Поведінка не контрольована з перепадами настрою.

Алгоритм дій патрульного:

- доповісти оперативному черговому про прибуття;
- перевірити по АРМОП осіб, що проживають за вказаною адресою;
- розподілити ролі (згідно з додатком 1);
- провести попутний збір інформації відносно виклику;
- включити нагрудну камеру;
- представитися (назвати прізвище, посаду, спеціальне звання, за вимогою пред'явити службове посвідчення та назвати причину звернення);
- попередити осіб про використання технічних приладів та засобів, що мають функції відеозапису (відповідно до вимог ст. 40 ЗУ «Про Національну поліцію»);
- отримати підстави на вхід до приміщення;
- припинити правопорушення (розвести сторони конфлікту), (згідно з додатками 1-14);
- з'ясувати суть конфлікту, як часто виникають сварки, чи є претензії у сторін одна до одної;
- опитати всіх членів сім'ї та осіб, що перебувають у житлі;
- забезпечити безпеку жінки;
- прийняти заяву від потерпілої;
- доповісти оперативному черговому, запросити допоміжний наряд;
- попередити про відповідальність за правопорушення та наслідки не виконання законних вимог (Ст.173, 185, 261 КУпАП).
- застосувати заходи поліцейського примусу для відбиття нападу та затримання правопорушника;
- надіти кайданки;
- доповісти оперативному черговому, викликати СОГ;
- запросити карету швидкої медичної допомоги;
- провести поверхневу перевірку затриманого та доставлення до ВП;
- сповістити на Національну гарячу лінію попередження насильства в сім'ї.

Цілі: практичне відпрацювання теоретичних навичок та алгоритму тактичної комунікації, застосування принципу «контакту-прикриття», поверхневої перевірки і застосування поліцейських заходів в умовах моделювання реальних службових ситуацій, які пов'язані із порушенням публічного порядку громадянами; забезпечення особистої безпеки та психологічної стійкості, рішучості і впевненості.

Увага при оцінці дій патрульного звертається на такі аспекти:

- комунікація;
- правильність та послідовність дій;
- здатність утримувати психологічний контроль ситуації та власний емоційний стан;
- взаємодія за принципами «Контакт та прикриття»
- дотримання заходів особистої безпеки;
- оперування правовою базою;
- застосування заходів поліцейського примусу;
- правомірність дій.

**Ситуаційна задача № 2
«Бійка поблизу нічного клубу»**

Ввідна інформація:

Виклик за фактом бійки поблизу нічного клубу.

Час відпрацювання – 40 хв.

- роз'яснення фабули – 5 хв.;
- виконання – 25 хв.;
- обговорення – 10 хв.

Склад та кількість учасників ситуаційної задачі:

- поліцейські 2+2+1 особи;
- невідомі 4 особи.

Всього 9 осіб.

Матеріальне забезпечення:

1. радіостанції – 3 шт.
2. поясні системи із спорядженням – 4 шт.
3. індивідуальна аптечка – 1 шт.
4. бронежилет – 4 шт.
5. планшет – 1 шт.
6. бланкова продукція (постанова та протокол про адміністративне правопорушення, протокол про адміністративне затримання).
7. нагрудні камери – 1 шт.

Місце проведення ситуаційної задачі:

Відкрита місцевість.

Ситуація:

Під час патрулювання нарядом патрульної поліції, поблизу нічного

клубу «Понеділок», виявлена група молодиків (4 особи) у нетверезому стані, що поділені на дві конфліктуючі групи, між якими виникла бійка. При спробі поліцейських втрутитись, одна група атакує одного поліцейського, а інша другого. Після чого, при появі підмоги розбігаються в різних напрямках. Швидкість руху під час нападу – крок в секунду. Уразі приведення зброї поліцейським до застосування – підкорюватися.

Алгоритм дій патрульного:

- доповісти оперативному черговому про виявлення факту бійки групою осіб;
- запросити допоміжний наряд патрульної поліції;
- розподілити ролі (згідно з додатком 1);
- включити нагрудну камеру;
- приготувати спецзасоби;
- ідентифікувати себе (Поліція! Припинити!);
- припинити правопорушення (згідно з додатками 1-3);
- попередити про застосування заходів поліцейського примусу;
- попередити про відповідальність за правопорушення та наслідки не виконання законних вимог (Ст. 173, 185, 261 КУпАП, 122, 125, 296, 342, 343, 345 КК);
- застосувати заходи поліцейського примусу для відбиття нападу та затримання правопорушника;
- за необхідності надати невідкладну медичну допомогу;
- доповісти оперативному черговому, при наявності ознак кримінального правопорушення – викликати СОГ;
- для орієнтування особового складу на затримання правопорушників передати оперативному черговому їх прикмети та напрям втечі
- запросити карету швидкої медичної допомоги;
- попередити осіб про використання технічних приладів та засобів, що мають функції відеозапису (відповідно до вимог ст. 40 ЗУ «Про Національну поліцію»);
- провести поверхневу перевірку затриманого;
- встановити особи та перевірити їх по системі АРМОР;
- забезпечити охорону місця події та збереження речових доказів.

Цілі: практичне відпрацювання теоретичних навичок та алгоритму тактичної комунікації, застосування принципу «контакту-прикриття», поверхневої перевірки і застосування поліцейських заходів в умовах моделювання реальних службових ситуацій, які пов'язані із порушенням публічного порядку громадянами; забезпечення особистої безпеки та психологічної стійкості, рішучості і впевненості.

Увага при оцінці дій патрульного звертається на такі аспекти:

- комунікація;
- правильність та послідовність дій;
- здатність утримувати психологічний контроль ситуації та власний емоційний стан;
- взаємодія за принципами «Контакт та прикриття»
- дотримання заходів особистої безпеки;
- оперування правовою базою;
- застосування заходів поліцейського примусу;
- правомірність дій.

ТЕМА 5. ТАКТИКА ДІЯЛЬНОСТІ ПОЛІЦЕЙСЬКИХ ПІД ЧАС ЗАБЕЗПЕЧЕННЯ ПУБЛІЧНОГО (ГРОМАДСЬКОГО) ПОРЯДКУ

Рекомендації: під час відпрацювання даних задач інструктор постійно моделює ситуації контакту з різними категоріями осіб та застосування поліцейських заходів під час забезпечення публічного (громадського) порядку із зростаючою загрозою враховуючи рівень знань та підготовки слухачів.

Ситуаційна задача № 1 «Бійка поблизу нічного клубу»

Ввідна інформація:

Виклик за фактом бійки поблизу нічного клубу.

Час відпрацювання – 40 хв.

- роз'яснення фабули – 5 хв.;
- виконання – 25 хв.;
- обговорення – 10 хв.

Склад та кількість учасників ситуаційної задачі:

- поліцейські 6+1 особи;
- невідомі 3 особи.

Всього 10 осіб.

Матеріальне забезпечення:

1. радіостанції – 2 шт.
2. поясні системи із спорядженням – 6 шт.
3. індивідуальна аптечка – 1 шт.
4. бронежилет – 6 шт.
5. планшет – 1 шт.
6. бланкова продукція (постанова та протокол про адміністративне правопорушення, протокол про адміністративне затримання).
7. нагрудні камери – 1 шт.
8. макет гострого предмету.

Місце проведення ситуаційної задачі:

Відкрита місцевість.

Ситуація:

О 00.22 на спецлінію оператора «102» надійшло повідомлення про бійку біля нічного клубу «Вівторок» розташованого за адресою: вул. Липнева, буд. 28.

Реагуючи на повідомлення нарядом патрульної поліції виявлена група молодиків (3 особи) у нетверезому стані, які б'ються біля нічного клубу (2

проти 1).

Після фізичного втручання поліцейських, бійка припинилася. Один з двох чоловіків отримав ушкодження гомілки (не може стояти, голосно кричить). Під час надання домедичної допомоги, скоює раптовий напад на іншого, за допомогою гострого предмету (виделка з клубу тощо). Швидкість руху під час нападу – крок в секунду. Уразі погрози застосування спецзасоби поліцейським – підкорюватися.

Алгоритм дій патрульного:

- не доїжджаючи 50-100 м. до місця виклику, підтвердити прибуття на планшеті, включити камеру, від'єднати пасок безпеки, включити переносну радіостанцію, приготувати спецзасоби.
- доповісти оперативному черговому (підтвердити факт бійки);
- запросити допоміжний наряд патрульної поліції;
- розподілити ролі (згідно з додатками 1-3);
- ідентифікувати себе (Поліція! Припинити!);
- припинити правопорушення;
- попередити про застосування заходів поліцейського примусу;
- попередити про відповідальність за правопорушення та наслідки не виконання законних вимог (Ст. 173, 185, 261 КУпАП, 122, 125, 296, 342, 343, 345 КК);
- попередити осіб про використання технічних приладів та засобів, що мають функції відеозапису (відповідно до вимог ст. 40 ЗУ «Про Національну поліцію»);
- застосувати заходи поліцейського примусу для затримання правопорушника (ст. 42-46 ЗУ «Про Національну поліцію»);
- надягти кайданки;
- за необхідності надати невідкладну медичну допомогу;
- доповісти оперативному черговому, при наявності ознак кримінального правопорушення – викликати СОГ;
- запросити карету швидкої медичної допомоги;
- для орієнтування особового складу на затримання правопорушників передати оперативному черговому їх прикмети та напрям втечі;
- провести поверхневу перевірку затриманого;
- встановити особи та перевірити їх по системі АРМОП;
- забезпечити охорону місця події та збереження речових доказів.

Цілі: практичне відпрацювання теоретичних навичок та алгоритму тактичної комунікації, застосування принципу «контакту-прикриття», застосування поліцейських заходів в умовах моделювання реальних службових ситуацій під час забезпечення публічного (громадського) порядку; забезпечення особистої безпеки та психологічної стійкості, рішучості і впевненості.

Увага при оцінці дій патрульного звертається на такі аспекти:

- комунікація;
- правильність та послідовність дій;
- здатність утримувати психологічний контроль ситуації та власний емоційний стан;
- взаємодія за принципами «Контакт та прикриття»
- дотримання заходів особистої безпеки;
- оперування правовою базою;
- застосування заходів поліцейського примусу;
- правомірність дій.

**Ситуаційна задача № 2
«Бійка поблизу нічного клубу»**

Відна інформація:

Виклик за фактом бійки поблизу нічного клубу.

Час відпрацювання – 40 хв.

- роз'яснення фабули – 5 хв.;
- виконання – 25 хв.;
- обговорення – 10 хв.

Склад та кількість учасників ситуаційної задачі:

- поліцейські 2+2+2+1 особи;
- невідомі 8 особи.

Всього 15 осіб.

Матеріальне забезпечення:

1. радіостанції – 3 шт.
2. поясні системи із спорядженням – 6 шт.
3. індивідуальна аптечка – 1 шт.
4. бронежилет – 6 шт.
5. планшет – 1 шт.
6. бланкова продукція (постанова та протокол про адміністративне правопорушення, протокол про адміністративне затримання).
7. нагрудні камери – 1 шт.

Місце проведення ситуаційної задачі:

Відкрита місцевість.

Ситуація:

О 00.55 на спецлінію оператора «102» надійшло повідомлення про бій-

ку біля нічного клубу «Середа» розташованого за адресою: вул. Серпнева, буд. 10.

Реагуючи на повідомлення нарядом патрульної поліції виявлена група молодиків (8 осіб) у нетверезому стані, які б'ються біля нічного клубу (5 на 3).

На поліцейських не реагують. Один намагається попередити втручання поліцейських у ситуацію, каже, що ті троє винні та їх після покарання відпустять. Всіляко заважає діям поліцейських, у разі спроби поліцейськими подолати протидію останнього – на допомогу йому втручаються 2 з числа тих хто б'ється. Втручання на рівні активного опору.

Алгоритм дій патрульного:

- не доїжджаючи 50-100 м. до місця виклику, підтвердити прибуття на планшеті, включити камеру, від'єднати пасок безпеки, включити переносну радіостанцію, приготувати спецзасоби.
- доповісти оперативному черговому (підтвердити факт бійки);
- запросити допоміжний наряд патрульної поліції;
- розподілити ролі (згідно з додатком 1-3);
- ідентифікувати себе (Поліція! Припинити!);
- припинити правопорушення;
- попередити про застосування заходів поліцейського примусу;
- попередити про відповідальність за правопорушення та наслідки не виконання законних вимог (Ст. 173, 185, 261 КУпАП, 122, 125, 296, 342, 343, 345 КК);
- попередити осіб про використання технічних приладів та засобів, що мають функції відеозапису (відповідно до вимог ст. 40 ЗУ «Про Національну поліцію»);
- застосувати заходи поліцейського примусу для затримання правопорушника (ст. 42-46 ЗУ «Про Національну поліцію»);
- надягти кайданки;
- за необхідності надати невідкладну медичну допомогу;
- доповісти оперативному черговому, при наявності ознак кримінального правопорушення – викликати СОГ;
- запросити карету швидкої медичної допомоги;
- для орієнтування особового складу на затримання правопорушників передати оперативному черговому їх прикмети та напрям втечі;
- провести поверхневу перевірку затриманого;
- встановити особи та перевірити їх по системі АРМОП;
- забезпечити охорону місця події та збереження речових доказів.

Цілі: практичне відпрацювання теоретичних навичок та алгоритму тактичної комунікації, застосування принципу «контакту-прикриття», застосування поліцейських заходів в умовах моделювання реальних службових ситуацій під час забезпечення публічного (громадського) порядку; забезпечення особистої

безпеки та психологічної стійкості, рішучості і впевненості.

Увага при оцінці дій патрульного звертається на такі аспекти:

- комунікація;
- правильність та послідовність дій;
- здатність утримувати психологічний контроль ситуації та власний емоційний стан;
- взаємодія за принципами «Контакт та прикриття»
- дотримання заходів особистої безпеки;
- оперування правовою базою;
- застосування заходів поліцейського примусу;
- правомірність дій.

ТЕМА 6. ЗАСТОСУВАННЯ СИЛИ. ПРАВОВІ ЗАСАДИ ЗАСТОСУВАННЯ СИЛИ

Рекомендації: під час відпрацювання даних задач інструктор постійно моделює ситуації контакту з різними категоріями осіб та застосування поліцейських заходів примусу під час забезпечення публічного (громадського) порядку із зростаючою загрозою враховуючи рівень знань та підготовки слухачів.

Ситуаційна задача № 1 «Сімейна сварка в громадському місці».

Ввідна інформація:

На зупинці громадського транспорту сваряться чоловік та жінка. Чоловік використовує нецензурну лайку, намагається нанести фізичні ушкодження жінки.

Час відпрацювання задачі – 55 хв.

- роз'яснення фабули – 5 хв.
- виконання – 35 хв.
- обговорення - 15 хв.

Склад та кількість учасників ситуаційної задачі:

- поліцейські – 2+2+1 особи;
- невідомі – 5-7 осіб;

Всього – 10-12 осіб.

Матеріальне забезпечення:

1. радіостанції – 3 шт.;
2. поясна система із спорядженням – 4 шт.;
3. бронежилет – 4 шт.;
4. нагрудна камера – 2 шт.;
5. індивідуальна аптечка – 1 шт.;
6. Планшет – 1 шт.;
7. Бланкова продукція: постанова та протокол про адміністративне правопорушення (по наказу № 1376 від 06.11.15), протокол про адміністративне затримання.

Місце проведення ситуаційної задачі:

Тактичний майданчик університету.

Ситуація:

Сварка чоловіка та жінки у громадському місці. Подружжя свариться. Чоловік використовує нецензурну лайку в зв'язку з тим, що жінка під час їхнього відпочинку у друзів залицалась до спільного знайомого.

Поведінка не контролювана з перепадами настрою від пригнічення до агресії. Атаки на жінку виконує раптово. Затриманню опирається оскільки вважає себе потерпілим.

Варіації:

1) при контакті з патрульними, чоловік жаліється та виправдовує свої дії образою з боку жінки. Виконує команди «Контактуючого» поліцейського. Заспокоюється.

2) при контакті з патрульними вимагає солідарності щодо покарання жінки, використовує нецензурну лайку, намагається нанести фізичні ушкодження жінці. Сторонні особи підтримують над чоловіком. Атаки на жінку виконує раптово. Починає бійку зі сторонніми особами. Затриманню активно опирається.

Алгоритм дій патрульного (варіант 1):

- прийняти повідомлення, записавши координати події та направитись на місце;
- доповісти оперативному черговому про прибуття до місця події, оцінивши ситуацію (аналіз робимо поступово за чотирма етапами), розподілити ролі за принципом «Контакт-прикриття»;
- включити нагрудну камеру, «правильно розташуватись в просторі», прийняти відповідну позу (згідно з додатками 1-3);
- представитися (назвати прізвище, посаду, спеціальне звання, за вимогою пред'явити службове посвідчення та назвати причину звернення);
- попередити осіб про використання технічних приладів та засобів, що мають функції відеозапису (відповідно до вимог ст. 40 ЗУ «Про Національну поліцію»);
- забезпечити безпеку жінки (розвести сторони конфлікту);
- припинити правопорушення з використанням тактики комунікації з «проблемними людьми», «тактики реагування на вербальні образи», «тактика управління вербальним супротивом»;
- записати паспортні дані чоловіка та жінки. З використанням планшету здійснити перевірку паспортних даних;
- попередити про відповідальність за правопорушення та наслідки не виконання законних вимог поліцейського (Ст.173, 185, 261 КУпАП, 122, 125, 296, 342, 343, 345 КК);
- надати контактний телефон у разі загострення конфлікту. Впевнившись що конфлікт вирішений, за можливості супроводити подружжя.

Алгоритм дій патрульного (варіант 2):

- прийняти повідомлення, записавши координати події та направитись на місце;
- доповісти черговому про прибуття до місця події, оцінивши ситуацію

(робимо аналіз поступово за чотирма етапами), розподілити ролі за принципом «Контакт-прикриття» (згідно з додатками 1-3);

- включити нагрудну камеру, «правильно розташуватись в просторі», прийняти відповідну позу;
- представитися (назвати прізвище, посаду, спеціальне звання, за вимогою пред'явити службове посвідчення та назвати причину звернення);
- попередити осіб про використання технічних приладів та засобів, що мають функції відеозапису (відповідно до вимог ст. 40 ЗУ «Про Національну поліцію»);
- висунути вимогу (вербальна команда) про припинення правопорушення;

Примітка: в залежності від рівня агресії та загрози здоров'ю жінки (оточуючих) пункт «Висунути вимогу» може передувати пункту «Представитись».

- забезпечити безпеку жінки (розвести сторони конфлікту). Попросити сторонніх осіб відійти. За необхідності викликати допоміжні сили;
- намагатись припинити правопорушення з використанням тактики комунікації з «проблемними людьми», «тактики реагування на вербальні образи», «тактика управління вербальним супротивом»;
- попередити про відповідальність за правопорушення та наслідки не виконання законних вимог поліцейського (Ст.173, 185, 261 КУпАП, 122, 125, 296, 342, 343, 345 КК);
- на підставі та в порядку передбаченому ст. 42-45 ЗУ «Про Національну поліцію, застосувати заходи поліцейського примусу для затримання правопорушника: застосувати фізичну силу (спеціальні засоби);
- надіти кайданки;
- провести поверхневу перевірку затриманого;
- надати домедичну допомогу потерпілому;
- встановити свідків події;
- встановити особу та перевірити її по АРМОР;
- доповісти черговому. Вказати особу та вид поранення (якщо є). Запросити медичну допомогу;
- скласти адміністративні матеріали.

Цілі: практичне відпрацювання теоретичних навичок та алгоритму тактичної комунікації, застосування принципу «контакту-прикриття», застосування поліцейських заходів в умовах моделювання реальних службових ситуацій під час забезпечення публічного (громадського) порядку; забезпечення особистої безпеки та психологічної стійкості, рішучості і впевненості.

Увага при оцінці дій патрульного звертається на такі аспекти:

- комунікація;
- правильність та послідовність дій;
- здатність утримувати психологічний контроль ситуації та власний емо-

ційний стан;

- взаємодія за принципами «Контакт та прикриття»
- дотримання заходів особистої безпеки;
- оперування правовою базою;
- алгоритм (порядок) застосування поліцейських заходів примусу;
- правомірність дій.

Ситуаційна задача № 2 **«Розбійний напад».**

Ввідна інформація:

Двоє молодих чоловіків, загрожуючи ножами, примусили потерпілого віддати гаманець і нанесли йому тілесні ушкодження.

Під час затримання свою участь у правопорушенні заперечують, намагаються непомітно викинути гаманець. Під час невдалої спроби «скинути» гаманець – один підозрюваний намагається скоїти напад із застосуванням прихованого ножа, інший намагається втекти.

Час відпрацювання задачі – 55 хв.

- роз'яснення фабули – 5 хв.
- виконання – 35 хв.
- обговорення - 15 хв.

Склад та кількість учасників ситуаційної задачі:

- поліцейські – 2+2+1 особи;
- невідомі – 5-7 осіб;

Всього – 10-12 осіб.

Матеріальне забезпечення:

1. радіостанції – 3 шт.;
2. поясна система із спорядженням – 4 шт.;
3. бронежилет – 4 шт.;
4. нагрудна камера – 2 шт.;
5. індивідуальна аптечка – 1 шт.;
6. Планшет – 1 шт.;
7. Бланкова продукція: постанова та протокол про адміністративне правопорушення (по наказу № 1376 від 06.11.15), протокол про адміністративне затримання.

Місце проведення ситуаційної задачі:

Тактичний майданчик університету.

Ситуація:

Двоє молодих чоловіків, загрожуючи ножами, примусили потерпілого віддати гаманець, втікаючи завдають потерпілому удари руками, ногами.

Під час затримання підозрювані свою участь у правопорушенні заперечують. Один намагається відволікати увагу – інший намагається непомітно викинути гаманець.

Якщо патрульні не дотримуються безпечної дистанції або втрачають контроль – один підозрюваний намагається скоїти напад із застосуванням прихованого ножа, інший намагається втекти. У разі застосування заходів поліцейського примусу підкорюються.

Варіації:

1) при контакті з патрульними підозрювані свою участь у правопорушенні заперечують. Один намагається відволікати увагу – інший намагається непомітно викинути гаманець. Після команд «Контактуючого» поліцейського намагаються втекти.

2) при контакті з патрульними підозрювані свою участь у правопорушенні заперечують. Один намагається відволікати увагу – інший намагається непомітно викинути гаманець.

Патрульні не дотримуються безпечної дистанції, втрачають контроль. Один підозрюваний намагається скоїти напад із застосуванням прихованого ножа, інший намагається втекти. У разі застосування заходів поліцейського примусу підкорюються.

Алгоритм дій патрульного (варіант 1):

- прийняти повідомлення, записавши можливу орієнтовку на злочинців;
- направитись на місце події;
- доповісти оперативному черговому про прибуття до місця події, оцінивши ситуацію (аналіз робимо поступово за чотирма етапами), розподілити ролі за принципом «Контакт-прикриття» (згідно з додатками 1-3);
- включити нагрудну камеру, «правильно розташуватись в просторі», прийняти відповідну позу;
- представитися (назвати прізвище, посаду, спеціальне звання, за вимогою пред'явити службове посвідчення);
- попередити осіб про використання технічних приладів та засобів, що мають функції відеозапису (відповідно до вимог ст. 40 ЗУ «Про Національну поліцію»);
- у відповідності до 33 статті ЗУ «Про Національну поліцію» провести опитування постраждалої особи, зафіксувати прикмети злочинців;
- доповісти черговому, надавши нову інформацію щодо прикмет зловмишників, маршруту їх можливого руху, ознак викраденого майна;
- орієнтувати патрульні наряди прилеглих квадратів патрулювання до

місця події;

- визвати оперативно-слідчу групу, прийняти заходи щодо збереження слідів злочину, встановлення свідків події (за можливості опитуємо їх) ;
 - прийняти заходи щодо пошуку та затримання злочинців по «гарячим» слідах (згідно з додатками 1-3);
 - помітивши підозрілих осіб, повідомляють диспетчера, називають свої координати та маршрут руху;
 - наблизившись до підозрілих, звертаються до них у відповідності до ч.4 ст. 30, ч.2 ст. 31 ЗУ «Про Національну поліцію»;
 - у відповідності до ст. 32, ч.2 ст. 34 ЗУ «Про Національну поліцію» вимагають пред'явити документи, що посвідчують особу, а також вимагають дозволити провести поверхневу перевірку їх вбрання або речей;
 - на вербальний супротив з боку підозрілих осіб використовують «Тактику управління вербальним супротивом»;
 - після вербальної команди, яка спрямована на запобігання спробі «скинути» викрадені речі, одразу після спробі втечі, повідомляють диспетчера уточнені прикмети правопорушників та напрям їхнього руху;
 - разом здійснюють переслідування. Подають команди «Зупинитись...»;
- Примітка: у разі спроби правопорушників змінити маршрут втечі та розділитися, поліцейські повідомляють диспетчера про зміну руху, але самі не роз'єднуються.*
- наздогнавши, з метою затримання, у відповідності до ст. 44 ЗУ «Про Національну поліцію», застосовують фізичну силу – підсічку або, згідно до ч.3 п.2 ст. 45 ЗУ «Про Національну поліцію», застосовують спец. засоби;
 - оголосити затриманим про їх права;
 - додатково встановити очевидців. Записати паспортні данні. З використанням планшету здійснити перевірку паспортних даних;
 - дочекатися приїзду оперативно-слідчої групи, далі діємо за вказівкою старшого групи.

Алгоритм дій патрульного (варіант 2):

- прийняти повідомлення, записавши можливу орієнтировку на злочинців;
- направитись на місце події;
- доповісти черговому про прибуття до місця події, оцінивши ситуацію (аналіз робимо поступово за чотирма етапами), розподілити ролі за принципом «Контакт-прикриття» (згідно з додатками 1-3);
- включити нагрудну камеру, «правильно розташуватись в просторі», прийняти відповідну позу;
- представитися (назвати прізвище, посаду, спеціальне звання, за вимогою пред'явити службове посвідчення);
- у відповідності до 33 статті ЗУ «Про Національну поліцію» провести опитування постраждалої особи, зафіксувати прикмети злочинців;
- доповісти черговому, надавши нову інформацію щодо прикмет зловми-

сників, маршруту їх можливого руху, ознак викраденого майна;

- зорієнтувати патрульні наряди прилеглих до місця події квадратів патрулювання;
- визвати оперативно-слідчу групу, прийняти заходи щодо збереження слідів злочину, встановлення свідків події (за можливості опитуємо їх);
- прийняти заходи щодо пошуку та затримання злочинців по «гарячим» слідах (згідно з додатками 1-3);
- помітивши підозрілих осіб, повідомляють диспетчера, називають свої координати та маршрут руху;
- наблизившись до підозрілих, звертаються до них у відповідності до ч.4 ст. 30, ч.2 ст. 31 ЗУ «Про Національну поліцію»;
- у відповідності до ст. 32, ч.2 ст. 34 ЗУ «Про Національну поліцію» вимагають пред'явити документи, що посвідчують особу, а також вимагають дозволити провести поверхневу перевірку їх вбрання або речей;
- на вербальний супротив з боку підозрілих осіб використовують «Тактику управління вербальним супротивом»;
- після вербальної команди, яка спрямована на запобігання спробі «скинути» викрадені речі, патрульні не дотримуються безпечної дистанції та втрачають контроль. Один підозрюваний намагається скоїти напад із застосуванням прихованого ножа, інший намагається втекти;
- швидко розірвати дистанцію. Одночасно намагаються привести зброю у готовність. Подають команди «Стояти! Не рухатись! Положи ніж на землю! Зупинитись...»;

Примітка: у разі втечі одного правопорушника поліцейські в даному випадку зосереджують свої зусилля на подолання агресивного супротиву. Ні в якому разі не розділятися. В даному випадку принцип: «Біжить, нехай біжить». Зараз проблема збройний напад.

- у разі намагання нанести ножове поранення патрульному, застосовують зброю у відповідності до ч. 8, 9 ст. 46 ЗУ «Про Національну поліцію»;
- дотримуючись заходів безпеки, за принципом «Контакт-прикриття» наближаються до пораненого правопорушника. У відповідності до ч.4 ст.43 ЗУ «Про Національну поліцію» надають невідкладну до медичну допомогу;
- повідомити свого керівника про застосування вогнепальної зброї. Визвати швидку допомогу;
- у відповідності до ч.3 ст.45 застосовують до затриманого кайданки;
- оголошують затриманому про його права;
- додатково встановити очевидців. Записати паспортні данні. З використанням планшету здійснити перевірку паспортних даних;
- дочекатися приїзду оперативно-слідчої групи, далі діємо за вказівкою старшого групи.

Цілі: практичне відпрацювання теоретичних навичок та алгоритму тактичної комунікації, застосування принципу «контакту-прикриття», застосування по-

ліцейських заходів в умовах моделювання реальних службових ситуацій під час забезпечення публічного (громадського) порядку; забезпечення особистої безпеки та психологічної стійкості, рішучості і впевненості.

Увага при оцінці дій патрульного звертається на такі аспекти:

- комунікація;
- правильність та послідовність дій;
- здатність утримувати психологічний контроль ситуації та власний емоційний стан;
- взаємодія за принципами «Контакт та прикриття»
- дотримання заходів особистої безпеки;
- оперування правовою базою;
- алгоритм (порядок) застосування поліцейських заходів примусу;
- правомірність дій.

Ситуаційна задача № 3

«Бійка старшокласників в приміщенні міської поліклініки».

Ввідна інформація:

Під час несення служби до наряду патрульної служби надійшло повідомлення, що у приміщенні міської поліклініки при проходженні медичного огляду група старшокласників вчинила бійку.

Час відпрацювання задачі – 60 хв.

- роз'яснення фабули – 10 хв.
- виконання – 35 хв.
- обговорення - 15 хв.

Склад та кількість учасників ситуаційної задачі:

- поліцейські – 2+2+1 особи;
- неповнолітні – 7-10 осіб;
- невідомі – 3 особи;
- медичний персонал – 4 особи;
- постраждалі – 3 особи;

Всього – 19-24 особи.

Матеріальне забезпечення:

1. радіостанції – 3 шт.;
2. поясна система із спорядженням – 4 шт.;
3. бронежилет – 4 шт.;
4. нагрудна камера – 2 шт.;
5. індивідуальна аптечка – 1 шт.;

6. Планшет – 1 шт.;

7. Бланкова продукція: постанова та протокол про адміністративне правопорушення (по наказу № 1376 від 06.11.15), протокол про адміністративне затримання.

Місце проведення ситуаційної задачі:

Тактичний майданчик університету.

Ситуація:

Наряд патрульної служби отримує повідомлення про бійку групи старшокласників в приміщенні міської поліклініки під час проходження медичного огляду.

Під час висування вимоги до неповнолітніх про припинення протиправних дій у відповідь декілька осіб з погрожуючими криками кинулися на патрульних.

Варіації:

1) при контакті з патрульними група старшокласників свою участь у правопорушенні заперечують. Під час розмови з ними декілька осіб, з числа старшокласників, з погрожуючими криками кидаються на патрульних;

2) при контакті з патрульними порушники публічного порядку припиняють протиправні дії, заспокоюються.

Алгоритм дій патрульного (варіант 1):

– прийняти повідомлення, записавши можливу орієнтовку на правопорушників;

– направитись на місце події;

– доповісти черговому про прибуття до місця події та обстановку на місці події, розподіляємо ролі за принципом «Контакт-прикриття» (згідно з додатками 1-14);

– включити нагрудну камеру, виходимо з патрульного автомобіля, поправляємо тактичний ремінь;

– у відповідності до ст. 17 розділ 2 ЗУ «Про Національну поліцію» поліцейські зобов'язані вжити необхідних заходів для припинення і затримання осіб, які вчинили правопорушення, а якщо потрібно – доставляння останніх у відділ поліції. Краще за всіх буде діяти той поліцейський, який матиме більше інформації з приводу ситуації, яка склалася на місці правопорушення. З цією метою, якщо є така можливість, необхідно:

1). опитати відвідувачів (персонал) поліклініки, що їм відомо з приводу правопорушення (Де це трапилось (поверх, кабінет)? Скільки осіб приймали участь? Хто найбільш активно? Де знаходяться вони зараз? Чи є постраждалі? Записати данні свідків);

2). відповідно до отриманої інформації обрати подальшу тактику дій. Наприклад, визвати підкріплення чи звернутись за допомогою до при-

сутніх громадян, привести у готовність спорядження зі спеціальними засобами, обрати маршрут наближення до підозрюваних, тощо;

3). встановити чи є потерпілі та не забути надати їм необхідну допомогу.

Звертаю увагу, що п. 2, 3 можливо здійснити коли «агресивність» правопорушення відсутня або правопорушення вже припинилось. В разі коли правопорушення продовжується наступним алгоритмом після п. 1 повинен бути п.2 такого змісту: зажадати від осіб, що вчинили групові хуліганські дії, їх припинення, роз'яснити хуліганам неправомірність їх протиправних дій, не допускаючи при цьому зайвої метушні, непотрібних викриків та свистків і тим більше дій, які можуть викликати загострення ситуації. В іншому випадку, якщо ви не припините правопорушення, особи, яким потрібна медична допомога будуть з'являтися знову і знову.

Згідно до умов задачі, неповнолітні особи агресивно зреагували на законну вимогу поліцейського (контактуючий), що виразилось не просто в погрозах, а в груповій злісній непокорі працівникам поліції, які перебували у стані виконання своїх службових обов'язків, маючи при цьому статус недоторканості.

Недоторканість патрульного під час несення служби полягає:

а) в особливій охороні законом його прав та особистої гідності;

б) обов'язках виконувати законні вимоги поліцейського;

в) наданні йому права застосовувати заходи фізичного впливу, спеціальні засоби та вогнепальну зброю, відповідно до закону України «Про Національну поліцію».

У нашому випадку працівники намагались встановити психологічний контакт з неповнолітніми, вимагаючи припинити порушувати публічний порядок, але реакцією стали агресивні дії з боку старшокласників.

Тому керуючись ст.41 ЗУ «Про Національну поліцію», а саме «Поліцейські заходи примусу», поліція має право застосовувати заходи фізичного впливу, спеціальні засоби, а також вогнепальну зброю у порядку визначеному ст. 42 цього закону. Тобто, якщо дозволяє ситуація поліцейські голосом попереджують про можливість застосування заходів примусу (фізичного впливу). Поліцейський захід у відповідності до ст. 29 цього закону повинен бути ефективним та пропорційним. Це означає, що обраний поліцейськими захід повинен тепер вже не тільки припинити правопорушення у вигляді бійки, а й агресію відносно до стражів правопорядку. Обраний захід повинен відповідати інтенсивності та загрозливому характеру нападу на поліцейських.

Комунікації та законної вимоги щодо припинення правопорушення виявилось недостатньо. Саме тому, що інші способи були застосовані та не забезпечили виконання покладених на поліцію обов'язків, поліцейські вимушені, підкреслюю вимушені застосувати заходи примусу.

– застосовують прийоми самооборони. Якщо цього буде недостатньо, то після попередження, якщо дозволять обставини, поліцейські застосовують гумовий кийок, у відповідності до ст. 44 розділу 3 п. а,б,в – для відбиття нападу на поліцейського; – для затримання особи (осіб), яка вчинила правопорушення і чинить злісну непокору законній вимозі поліцейського; – припинення групового порушення публічного порядку.

Застосовуючи гумовий кийок поліцейський повинен дотримуватись обмежень щодо зон уражень тіла правопорушника, передбачених розділом 4 п.1 ст. 44 ЗУ «Про Національну поліцію». А саме ні в якому разі не наносити ударів по голові, шиї, ключичній ділянці, статевих органах, попереку, в живіт.

– після припинення правопорушення, керуючись розділом 3 п.2 б,г ст.44 цього закону, одягаємо наручники на затриманих осіб (особи, які вчинили

правопорушення підлягають затриманню; особи, які затриманні своїми небезпечними діями можуть завдати шкоду собі і оточуючим);

- після чого, якщо це не було зроблено раніше, ми викликаємо СОГ;
- СОГ їде, а патрульні збирають необхідну інформацію, встановлюємо очевидців, потерпілих;
- вжити заходів щодо збереження та фіксації слідів правопорушення, при цьому, за необхідності, вживаємо превентивний поліцейський захід, передбачений розділом 1 ст. 35 ЗУ «Про Національну поліцію»;

Неповнолітні мають окремий правовий статус, який вимагає присутності педагогів, батьків чи інших законних представників. Але об'єктивно вони вчинили опір поліцейським. Одразу вербальний – пасивний, а потім проявили агресію. В їх діях крім всього вбачаються ознаки ще однієї статті кримінального кодексу – погроза насильства щодо працівника правоохоронного органу. Тому це вже справа СОГ.

Примітка: поліцейські можуть залучити громадян (відвідувачів) (за їх згодою і у випадку відсутності загрози для їх життя) до припинення правопорушень, а за необхідності визвати додатковий наряд.

- якщо своїми силами вгамувати правопорушників не вдається, тоді до приїзду оперативної групи або інших сил підкріплення, патрульні повинні намагатися локалізувати правопорушення; вивести громадян, які «не приймають участі в проблемі» з епіцентру конфлікту; виявити і запам'ятати прикмети, прізвища, клички, імена активних співучасників групового хуліганства. Після прибуття СОГ, доповісти старшому про обстановку на місці події, після чого діяти за його вказівкою;
- застосовуючи заходи примусу поліцейський повинен намагатись мінімізувати можливість заподіяння шкоди, а при необхідності надати допомогу постраждалим.

Алгоритм дій патрульного (варіант 2):

- прибувши на місце правопорушення доповідаємо черговому, перевіряємо стан спорядження, розміщуємо його як змога зручніше для можливого застосування;
- встановлюємо контакт з можливими очевидцями та визначаємося з силами, які можливо знадобляться для вирішення конфлікту, місцем знаходження підозрюваних, їх кількістю, озброєністю, наявністю потерпілих;
- з'ясовуємо рівень загрози (стадія розвитку) конфлікту. За необхідності негайно вживаємо заходів щодо припинення правопорушення або за можливості надаємо допомогу постраждалим;
- прямуємо безпосередньо на місце правопорушення. Ще раз перевіряємо (по ходу) спорядження, розподіляємо ролі «Контакт-Прикриття» (згідно з додатками 1-14);
- представляємося і висуваємо вимогу про необхідність припинити правопорушення;
- у відповідності до загрози реагуємо на супротив;
- вживаємо заходів щодо встановлення та затримання правопорушників;

- повідомляємо оперативного чергового про вжиті заходи, ситуацію на об'єкті та викликаємо слідчу оперативну групу за необхідності надаємо невідкладну до медичну допомогу постраждалим, залучаємо до цього медперсонал;
- запрошуємо педагога та проводимо опитування старшокласників;
- встановлюємо свідків, вживаємо заходів щодо збереження та фіксації слідів правопорушення. Проводимо опитування і збір первинної інформації;
- після прибуття СОГ доповідаємо старшому групи і далі діємо за його вказівкою;
- у відповідності до розділу 6 ст.44 ЗУ «Про Національну поліцію», повідомляємо керівника про застосування заходів примусу, а якщо є пораненні – повідомляємо прокурора (останнє зробить ваш керівник).

Цілі: практичне відпрацювання теоретичних навичок та алгоритму тактичної комунікації, застосування принципу «контакту-прикриття», застосування поліцейських заходів в умовах моделювання реальних службових ситуацій під час забезпечення публічного (громадського) порядку; забезпечення особистої безпеки та психологічної стійкості, рішучості і впевненості.

Увага при оцінці дій патрульного звертається на такі аспекти:

- комунікація;
- правильність та послідовність дій;
- здатність утримувати психологічний контроль ситуації та власний емоційний стан;
- взаємодія за принципами «Контакт та прикриття»
- дотримання заходів особистої безпеки;
- оперування правовою базою;
- алгоритм (порядок) застосування поліцейських заходів примусу;
- правомірність дій.

Ситуаційна задача № 4 «Проникнення в приміщення магазину «Мисливець».

Ввідна інформація:

Під час несення служби у нічний час поліцейські патрульної служби Т. та М. помітили невідомих, які зламали вхідні двері магазину «Мисливець» та проникли до приміщення.

Час відпрацювання задачі – 60 хв.

- роз'яснення фабули – 10 хв.
- виконання – 35 хв.
- обговорення - 15 хв.

Склад та кількість учасників ситуаційної задачі:

- поліцейські – 2+1 особи;
- невідомі – 2 особи;

Всього – 5 осіб.

Матеріальне забезпечення:

1. радіостанції – 3 шт.;
2. поясна система із спорядженням – 4 шт.;
3. бронежилет – 4 шт.;
4. нагрудна камера – 2 шт.;
5. індивідуальна аптечка – 1 шт.;
6. Планшет – 1 шт.;
7. Бланкова продукція: постанова та протокол про адміністративне правопорушення (по наказу № 1376 від 06.11.15), протокол про адміністративне затримання.

Місце проведення ситуаційної задачі:

Тактичний майданчик університету.

Ситуація:

Помітивши невідомих, які зламали вхідні двері магазину «Мисливець» та проникли до приміщення, поліцейський Т., під час виходу невідомих із приміщення магазину, голосно наказав невідомим зупинитися та підняти руки догори.

Варіації:

1) невідомі від окрику тимчасово завмерли на місці, а потім зачинили двері магазину зсередини та почали безладну стрілянину з вікон із мисливської зброї, яку знайшли у магазині.

Алгоритм дій патрульних:

- помітивши невідомих, які зламали двері і проникли в приміщення магазину, шукаємо укриття, одразу приводимо зброю у готовність. Не втрачаючи спостереження за вхідними дверми, вікнами, а якщо можливо, «чорним» виходом, дотримуючись заходів безпеки при поводженні з вогнепальною зброєю, доповідаємо черговому про подію на об'єкті;
- просимо підкріплення, блокуємо об'єкт;
- за принципом «Контакт-Прикриття» оглядаємо прилеглу територію з метою виявлення постраждалих. Намагаємося встановити вид охорони і ще раз повідомляємо чергового про можливий безпечний і скритний маршрут руху екіпажу підтримки (згідно з додатками 1-14);
- за можливості надаємо допомогу постраждалим. Викликаємо швидку

допомогу;

– дочекавшись виходу зловмисників подаємо команди: «Поліція! Стій! Не рухатись! Буду стріляти! Руки в гору! Лягти на підлогу головою вперед!»;

Після того, як правопорушники зачинились в приміщенні магазину і почали безладну стрілянину з вікон:

– за укриття! Попередження про намір застосування зброї вже можна не робити. Тримаємо периметр, блокувавши об'єкт, доповідаємо черговому про ускладнення;

– увесь час спостерігаємо і якщо є нагода зробити прицільний постріл – стріляємо;

– за необхідності застосовуємо тактику вогневого контакту з метою локалізації вогневих можливостей злочинців, зміни свого положення, скорочення відстані та знешкодження;

Примітка: без необхідності (відсутність заручників, поранених, безпеки навколишнім будинкам та спорудам де можуть знаходитись люди) «героїзм» не проявляти.

– постійно повідомляємо оперативного чергового про вжиті заходи, спостерігаємо та чекаємо підкріплення та групу захоплення, викликаємо слідчу оперативну групу;

Після прибуття групи:

– доповідаємо старшому групи і далі діємо за його вказівкою;

– у відповідності до розділу 6 ст.44 ЗУ «Про Національну поліцію», повідомляємо керівника про застосування вогнепальної зброї.

Цілі: практичне відпрацювання теоретичних навичок та алгоритму тактичної комунікації, застосування принципу «контакту-прикриття», застосування поліцейських заходів в умовах моделювання реальних службових ситуацій під час забезпечення публічного (громадського) порядку; забезпечення особистої безпеки та психологічної стійкості, рішучості і впевненості.

Увага при оцінці дій патрульного звертається на такі аспекти:

– комунікація;

– правильність та послідовність дій;

– здатність утримувати психологічний контроль ситуації та власний емоційний стан;

– взаємодія за принципами «Контакт та прикриття»

– дотримання заходів особистої безпеки;

– оперування правовою базою;

– алгоритм (порядок) застосування поліцейських заходів примусу;

– правомірність дій.

ТЕМА № 7. ОСНОВИ ПАТРУЛЮВАННЯ (ЧАСТИНА 2)

Рекомендації: під час відпрацювання даних задач інструктор постійно моделює ситуації контакту з різними категоріями осіб та застосування поліцейських заходів під час забезпечення публічного (громадського) порядку із зростаючою загрозою враховуючи рівень знань та підготовки слухачів.

Ситуаційна задача № 1

«Розпивання алкогольних напоїв у заборонених законом місцях»

Ввідна інформація:

Під час патрулювання, виявлено факт вживання спиртних напоїв в громадському місці групою із трьох молодих людей.

Час відпрацювання задачі – 35 хв.

- роз'яснення фабули – 5 хв.
- виконання – 15 хв.
- обговорення – 15 хв.

Склад та кількість учасників ситуаційної задачі:

- поліцейські – 2+2+1 особи;
- невідомі – 3 особи;

Всього – 8 осіб.

Матеріальне забезпечення:

1. радіостанції – 3 шт.;
2. поясна система із спорядженням – 4 шт.;
3. бронежилет – 4 шт.;
4. нагрудна камера – 1 шт.;
5. індивідуальна аптечка – 1 шт.;
6. планшет – 1 шт.;
7. макет ножа – 1 шт.;
8. реквізит: пляшка, склянки – 3 шт., газета;
9. бланкова продукція: постанова та протокол про адміністративне правопорушення (по наказу № 1376 від 06.11.15), протокол про адміністративне затримання.

Місце проведення ситуаційної задачі:

Тактичний майданчик університету.

Ситуація:

Троє молодих чоловіків вживають спиртні напої. На газеті стоять пляшка горілки та пластикові стакани. Під газетою макет ножа. При наближенні патрульних висловлюються в їхню сторону брутальною лайкою. Припинити

правопорушення на вимогу патрульних не погоджуються. Тиснуть психологічно на патрульних, пропонуючи останнім залишити місце пригоди і обіцяють, що після закінчення розпивання самі підуть у своїх справах.

Варіації:

1) У разі контролю правопорушників патрульними, недопущення помилок у розташуванні, відведення правопорушників від місця вживання (наявність небезпечних предметів). Виконують команди «Контактуючого» поліцейського.

2) У разі втрати пильності, контролю правопорушників патрульними, допущення помилок у розташуванні, не відведення правопорушників від місця вживання (наявність небезпечних предметів) - скоїти напад із застосуванням схованого під газетою ножа чи розбитої пляшки. Намагатися втекти. Швидкість руху під час нападу - крок в секунду. Уразі приведення зброї поліцейським до застосування - підкорюватися.

Алгоритм дій патрульного (варіант 1):

- доповісти черговому про прибуття до місця події, оцінивши ситуацію (аналіз робимо поступово за чотирма етапами), розподілити ролі за принципом «Контакт-прикриття» (згідно з додатками 1-3);
- включити нагрудну камеру, «правильно розташуватись в просторі», прийняти відповідну позу;
- представитися (назвати прізвище, посаду, спеціальне звання, за вимогою пред'явити службове посвідчення та назвати причину звернення);
- попередити осіб про використання технічних приладів та засобів, що мають функції відеозапису (відповідно до вимог ст. 40 ЗУ «Про Національну поліцію»);
- припинити правопорушення з використанням тактики комунікації з «проблемними людьми», «тактики реагування на вербальні образи», «тактика управління вербальним супротивом» - наказати правопорушникам відійти від газети ,та припинити вживати спиртні напої;
- записати паспортні данні. З використанням планшету здійснити перевірку паспортних даних;
- викликати підмогу;
- попередити про відповідальність за правопорушення та наслідки не виконання законних вимог (Ст..173, 178, 185, 261 КУпАП).

Алгоритм дій патрульного (варіант 2):

- доповісти черговому про прибуття до місця події, оцінивши ситуацію (аналіз робимо поступово за чотирма етапами), розподілити ролі за принципом «Контакт-прикриття» (згідно з додатками 1-3);
- включити нагрудну камеру, «правильно розташуватись в просторі», прийняти відповідну позу;

- представитися (назвати прізвище, посаду, спеціальне звання, за вимогою пред'явити службове посвідчення та назвати причину звернення);
- попередити осіб про використання технічних приладів та засобів, що мають функції відеозапису (відповідно до вимог ст. 40 ЗУ «Про Національну поліцію»);
- припинити правопорушення з використанням тактики комунікації з «проблемними людьми», «тактики реагування на вербальні образи», «тактика управління вербальним супротивом» - наказати правопорушникам відійти від газети, та припинити вживати спиртні напої;
- викликати підмогу;
- попередити про відповідальність за правопорушення та наслідки не виконання законних вимог (Ст..173, 178, 185, 261 КУпАП);
- застосувати заходи поліцейського примусу для затримання правопорушника (ст. 42-46 ЗУ Про Національну поліцію);
- У разі затримання одного з правопорушників
- надіти кайданки;
- доповісти черговому. Запросити медичну допомогу, надати прикмети правопорушників та напрям їх втечі, викликати СОГ (за необхідності);
- провести поверхневу перевірку затриманого;
- встановити особу та перевірити її по АРМОП;
- складання адміністративних матеріалів.

Цілі: практичне відпрацювання теоретичних навичок та алгоритму тактичної комунікації, застосування принципу «контакту-прикриття», застосування поліцейських заходів в умовах моделювання реальних службових ситуацій під час забезпечення публічного (громадського) порядку; забезпечення особистої безпеки та психологічної стійкості, рішучості і впевненості.

Увага при оцінці дій патрульного звертається на такі аспекти:

- комунікація;
- правильність та послідовність дій;
- здатність утримувати психологічний контроль ситуації та власний емоційний стан;
- взаємодія за принципами «Контакт та прикриття»
- дотримання заходів особистої безпеки;
- оперування правовою базою;
- алгоритм (порядок) застосування поліцейських заходів примусу;
- правомірність дій.

Ситуаційна задача № 2 «Дрібне хуліганство»

Ввідна інформація:

Виклик за фактом лайки чоловіка та жінки у громадському місці.

Час відпрацювання задачі – 55 хв.

- роз'яснення фабули – 10 хв.
- виконання – 30 хв.
- обговорення – 15 хв.

Склад та кількість учасників ситуаційної задачі:

- поліцейські – 2+2+1 особи;
- невідомі – 5 особи;

Всього – 10 осіб.

Матеріальне забезпечення:

1. радіостанції – 3 шт.;
2. поясна система із спорядженням – 4 шт.;
3. бронежилет – 4 шт.;
4. нагрудна камера – 1 шт.;
5. індивідуальна аптечка – 1 шт.;
6. планшет – 1 шт.;
7. бланкова продукція: постанова та протокол про адміністративне правопорушення (по наказу № 1376 від 06.11.15), протокол про адміністративне затримання.

Місце проведення ситуаційної задачі:

Тактичний майданчик університету.

Ситуація:

Сварка чоловіка та жінки у громадському місці. Подружжя свариться. Чоловік використовує нецензурну лайку в зв'язку з тим, що жінка під час їхнього відпочинку у друзів залицялась до спільного знайомого.

Варіації:

1) при контакті з патрульними, чоловік жаліється та виправдовує свої дії образою з боку жінки. Виконує команди «Контактуючого» поліцейського. Заспокоюється.

2) при контакті з патрульними, чоловік, вимагає не втручатися, що розбереться сам. Стороння особа спостерігає ситуацію, наближується. Чоловік кидається в бійку до нього. Поведінка не контрольована, агресивна. Затримання опирається оскільки вважає себе потерпілим.

Алгоритм дій патрульного (варіант 1):

- прийняти повідомлення, записавши координати події та направитись на місце;
- доповісти черговому про прибуття до місця події, оцінивши ситуацію (аналіз робимо поступово за чотирма етапами), розподілити ролі за принципом «Контакт-прикриття» (згідно з додатками 1-3);
- включити нагрудну камеру, «правильно розташуватись в просторі», прийняти відповідну позу;
- представитися (назвати прізвище, посаду, спеціальне звання, за вимогою пред'явити службове посвідчення та назвати причину звернення);
- попередити осіб про використання технічних приладів та засобів, що мають функції відеозапису (відповідно до вимог ст. 40 ЗУ «Про Національну поліцію»);
- забезпечити безпеку жінки (розвести сторони конфлікту);
- припинити правопорушення з використанням тактики комунікації з «проблемними людьми», «тактики реагування на вербальні образи», «тактика управління вербальним супротивом»;
- записати паспортні данні чоловіка та жінки. З використанням планшету здійснити перевірку паспортних даних;
- попередити про відповідальність за правопорушення та наслідки не виконання законних вимог поліцейського (Ст.173, 185, 261 КУпАП, 122, 125, 296, 342, 343, 345 КК);
- надати контактний телефон у разі загострення конфлікту. Впевнившись що конфлікт вирішений, за можливості супроводити подружжя.

Алгоритм дій патрульного (варіант 2):

- прийняти повідомлення, записавши координати події та направитись на місце;
- доповісти черговому про прибуття до місця події, оцінивши ситуацію (робимо аналіз поступово за чотирма етапами), розподілити ролі за принципом «Контакт-прикриття» (згідно з додатками 1-3);
- включити нагрудну камеру, «правильно розташуватись в просторі», прийняти відповідну позу;
- представитися (назвати прізвище, посаду, спеціальне звання, за вимогою пред'явити службове посвідчення та назвати причину звернення);
- попередити осіб про використання технічних приладів та засобів, що мають функції відеозапису (відповідно до вимог ст. 40 ЗУ «Про Національну поліцію»);
- висунути вимогу (вербальна команда) про припинення правопорушення;

Примітка: в залежності від рівня агресії та загрози здоров'ю жінки (оточуючих) пункт «Висунути вимогу» може передувати пункту «Представитись».

- забезпечити безпеку жінки (розвести сторони конфлікту). Попросити сторонніх осіб відійти. За необхідності викликати допоміжні сили;
- намагатись припинити правопорушення з використанням тактики комунікації з «проблемними людьми», «тактики реагування на вербальні образи», «тактика управління вербальним супротивом»;
- попередити про відповідальність за правопорушення та наслідки не виконання законних вимог поліцейського (Ст.173, 185, 261 КУпАП, 122, 125, 296, 342, 343, 345 КК);
- на підставі та в порядку передбаченому ст. 42-45 ЗУ «Про Національну поліцію, застосувати заходи поліцейського примусу для затримання правопорушника: застосувати фізичну силу (спеціальні засоби);
- надіти кайданки;
- провести поверхневу перевірку затриманого;
- надати домедичну допомогу потерпілому;
- встановити свідків події;
- встановити особу та перевірити її по АРМОР;
- доповісти черговому. Вказати особу та вид поранення (якщо є). Запросити медичну допомогу;
- скласти адміністративні матеріали.

Цілі: практичне відпрацювання теоретичних навичок та алгоритму тактичної комунікації, застосування принципу «контакту-прикриття», застосування поліцейських заходів в умовах моделювання реальних службових ситуацій під час забезпечення публічного (громадського) порядку; забезпечення особистої безпеки та психологічної стійкості, рішучості і впевненості.

Увага при оцінці дій патрульного звертається на такі аспекти:

- комунікація;
- правильність та послідовність дій;
- здатність утримувати психологічний контроль ситуації та власний емоційний стан;
- взаємодія за принципами «Контакт та прикриття»
- дотримання заходів особистої безпеки;
- оперування правовою базою;
- алгоритм (порядок) застосування поліцейських заходів примусу;
- правомірність дій.

Ситуаційна задача № 3 «Грабіж»

Ввідна інформація:

До патруля звертається жінка, яка стала жертвою пограбування шляхом ривка. В неї викрадено мобільний телефон.

Час відпрацювання задачі – 55 хв.

- роз'яснення фабули – 10 хв.
- виконання – 30 хв.
- обговорення – 15 хв.

Склад та кількість учасників ситуаційної задачі:

- поліцейські – 2+1 особи;
- невідомі – 2 особи;

Всього – 5 осіб.

Матеріальне забезпечення:

1. радіостанції – 2 шт.;
2. поясна система із спорядженням – 2 шт.;
3. бронежилет – 2 шт.;
4. нагрудна камера – 1 шт.;
5. індивідуальна аптечка – 1 шт.;
6. планшет – 1 шт.;
7. реквізит – пакет з речовиною білого кольору близько 20 грам.
8. бланкова продукція: постанова та протокол про адміністративне правопорушення (по наказу № 1376 від 06.11.15), протокол про адміністративне затримання.

Місце проведення ситуаційної задачі:

Тактичний майданчик університету.

Ситуація:

Жінка збуджена, висловлювання плутані, вона вимагає від патрульних негайно розпочати пошуки грабіжника, вказує напрям втечі грабіжника.

Підозрюваний не підкорюється (при собі має пакет з речовиною білого кольору), вважає що поліцейські помилилися, якщо останні аргументують правомірністю своїх дій та апелюють законодавчими актами - виконує їх вимоги.

Варіації:

1) при контакті з патрульними підозрюваний не підкорюється (при собі має пакет з речовиною білого кольору), вважає що поліцейські помилилися, якщо останні аргументують правомірністю своїх дій та апелюють законодавчими актами – виконує їх вимоги.

2) при контакті з патрульними підозрюваний не підкорюється (при собі має пакет з речовиною білого кольору), вважає що поліцейські помилилися.

Патрульні не дотримуються безпечної дистанції, втрачають контроль. Підозрюваний намагається скоїти напад та втекти. У разі застосування заходів поліцейського примусу підкорюється.

Алгоритм дій патрульного (варіант 1):

- включити нагрудну камеру, «правильно розташуватись в просторі», прийняти відповідну позу (згідно з додатком 1);
- представитися (назвати прізвище, посаду, спеціальне звання, за вимогою пред'явити службове посвідчення);
- попередити осіб про використання технічних приладів та засобів, що мають функції відеозапису (відповідно до вимог ст. 40 ЗУ «Про Національну поліцію»);
- доповісти черговому;
- у відповідності до 33 статті ЗУ «Про Національну поліцію» провести опитування постраждалої особи, зафіксувати прикмети злочинця;
- доповісти черговому, надавши інформацію щодо прикмет зловмисника, маршруту його можливого руху, ознак викраденого майна;
- зорієнтувати патрульні наряди прилеглих квадратів патрулювання до місця події;
- викликати слідчо-оперативну групу, прийняти заходи щодо збереження слідів злочину, встановлення свідків події (за можливості опитуємо їх);
- прийняти заходи щодо пошуку та затримання злочинця за «гарячими» слідами. (План «Спіраль». Опитувати перехожих, щодо підозрюваного), (згідно з додатками 1-3);
- помітивши підозрілу особу, повідомляють диспетчера, називають свої координати та маршрут руху;
- наблизившись до підозрілої особи, звертаються до неї у відповідності до ч.4 ст. 30, ч.2 ст. 31 ЗУ «Про Національну поліцію»;
- у відповідності до ст. 32, ч.2 ст. 34 ЗУ «Про Національну поліцію» вимагають пред'явити документи, що посвідчують особу, а також вимагають дозволити провести поверхневу перевірку його вбрання або речей;
- в разі підтвердження підозри затримати особу;
- згідно ст. 45 ЗУ «Про Національну поліцію», застосовують спец. засоби – кайданки;
- доповісти черговому, викликати СОГ;
- встановити особу та перевірити її по АРМОР;
- забезпечити охорону місця події та збереження речових доказів;
- дочекатися приїзду слідчо-оперативної групи, далі діємо за вказівкою старшого групи.

Алгоритм дій патрульного (варіант 2):

- включити нагрудну камеру, «правильно розташуватись в просторі», прийняти відповідну позу (згідно з додатком 1);
- представитися (назвати прізвище, посаду, спеціальне звання, за вимогою пред'явити службове посвідчення);
- попередити осіб про використання технічних приладів та засобів, що мають функції відеозапису (відповідно до вимог ст. 40 ЗУ «Про Національну

поліцію»);

- доповісти черговому;
- у відповідності до 33 статті ЗУ «Про Національну поліцію» провести опитування постраждалої особи, зафіксувати прикмети злочинця;
- доповісти черговому, надавши інформацію щодо прикмет зловмисника, маршруту його можливого руху, ознак викраденого майна;
- зорієнтувати патрульні наряди прилеглих квадратів патрулювання до місця події;
- викликати слідчо-оперативну групу, прийняти заходи щодо збереження слідів злочину, встановлення свідків події (за можливості опитуємо їх);
- прийняти заходи щодо пошуку та затримання злочинця за «гарячими» слідами. (План «Спіраль». Опитувати перехожих, щодо підозрюваного) (згідно з додатками 1-3);
- помітивши підозрілу особу, повідомляють диспетчера, називають свої координати та маршрут руху;
- наблизившись до підозрілої особи, звертаються до неї у відповідності до ч.4 ст. 30, ч.2 ст. 31 ЗУ «Про Національну поліцію»;
- у відповідності до ст. 32, ч.2 ст. 34 ЗУ «Про Національну поліцію» вимагають пред'явити документи, що посвідчують особу, а також вимагають дозволити провести поверхневу перевірку його вбрання або речей;
- при спробі правопорушника скоїти напад та втекти. Подають команди «Зупинитись...»;
- наздогнавши, з метою затримання, у відповідності до ст. 44 ЗУ «Про Національну поліцію», застосовують фізичну силу (підсічку) та, згідно до ст. 45 ЗУ «Про Національну поліцію», спец. засоби;
- оголосити затриманому про його права;
- доповісти черговому, викликати СОГ;
- встановити особу та перевірити її по АРМОР;
- забезпечити охорону місця події та збереження речових доказів;
- дочекатися приїзду слідчо-оперативної групи, далі діємо за вказівкою старшого групи.

Цілі: практичне відпрацювання теоретичних навичок та алгоритму тактичної комунікації, застосування принципу «контакту-прикриття», застосування поліцейських заходів в умовах моделювання реальних службових ситуацій під час забезпечення публічного (громадського) порядку; забезпечення особистої безпеки та психологічної стійкості, рішучості і впевненості.

Увага при оцінці дій патрульного звертається на такі аспекти:

- комунікація;
- правильність та послідовність дій;
- здатність утримувати психологічний контроль ситуації та власний емоційний стан;

- взаємодія за принципами «Контакт та прикриття»
- дотримання заходів особистої безпеки;
- оперування правовою базою;
- алгоритм (порядок) застосування поліцейських заходів примусу;
- правомірність дій.

Ситуаційна задача № 4 «Сімейна сварка»

Ввідна інформація:

Дзвінок в службу 102, сусіди повідомили про дуже сильний крик в квартирі.

Час відпрацювання задачі – 35 хв.

- роз'яснення фабули – 5 хв.
- виконання – 20 хв.
- обговорення – 10 хв.

Склад та кількість учасників ситуаційної задачі:

- поліцейські – 2+1 особи;
- невідомі – 2 особи;

Всього – 5 осіб.

Матеріальне забезпечення:

1. радіостанції – 2 шт.;
2. поясна система із спорядженням – 2 шт.;
3. бронежилет – 2 шт.;
4. нагрудна камера – 1 шт.;
5. індивідуальна аптечка – 1 шт.;
6. планшет – 1 шт.;
7. макет ножа – 1 шт.;
8. бланкова продукція: постанова та протокол про адміністративне правопорушення (по наказу № 1376 від 06.11.15), протокол про адміністративне затримання.

Місце проведення ситуаційної задачі:

Тактичний майданчик університету.

Ситуація:

На дзвінки та стук у двері ніхто не відкривав, в коридорі на підлозі лежить закривавлена людина без ознак життя, на кухні – невідомий, біля нього лежить закривавлений ніж. Особа в шоковому стані але виконує всі команди поліцейських. Каже, що захищався.

Алгоритм дій патрульного:

- доповісти черговому про прибуття.
- включити нагрудну камеру.
- перевірити по АРМОР осіб, що проживають за вказаною адресою
- провести попутний збір інформації відносно виклику.
- розподілити ролі (згідно з додатками 1-14).
- приготувати зброю до застосування.
- увійти в приміщення.
- ідентифікувати себе (Поліція! Не рухатись!);
- голосовими командами наказати особі відійти від ножа та лягти на підлогу обличчям донизу. Попередивши про застосування спеціальних засобів, згідно ст. ст. 43 та 45 ЗУ «Про Національну поліцію», надягнути кайданки;
- не випускаючи один одного з поля зору один патрульний перевіряє ознаки життя потерпілої особи, потім (якщо характер пошкоджень дає підстави вважати недоцільним проведення реанімаційних заходів) оглядає приміщення, другий патрульний здійснює контроль затриманої особи та «Прикриття» «Контактуючого»;
- після перевірки всіх приміщень, відповідності до ст. 32, ч.2 ст. 34 ЗУ «Про Національну поліцію» вимагають представитись, а також проводять поверхневу перевірку;
- перевірити особу по АРМОР;
- доповісти черговому, викликати слідчо-оперативну групу, швидку медичну допомогу;
- забезпечити охорону місця події;
- скласти відповідні матеріали.

Цілі: практичне відпрацювання теоретичних навичок та алгоритму тактичної комунікації, застосування принципу «контакту-прикриття», застосування поліцейських заходів в умовах моделювання реальних службових ситуацій під час забезпечення публічного (громадського) порядку; забезпечення особистої безпеки та психологічної стійкості, рішучості і впевненості.

Увага при оцінці дій патрульного звертається на такі аспекти:

- комунікація;
- правильність та послідовність дій;
- здатність утримувати психологічний контроль ситуації та власний емоційний стан;
- взаємодія за принципами «Контакт та прикриття»
- дотримання заходів особистої безпеки;
- оперування правовою базою;
- алгоритм (порядок) застосування поліцейських заходів примусу;
- правомірність дій.

ТЕМА № 8. ТАКТИКА РОБОТИ ПАТРУЛЬНИХ У НЕВЕЛИКИХ ПІДРОЗДІЛАХ ПРИ ЗОВНІШНЬОМУ ОБШУКУ БУДІВЛІ

Рекомендації: під час відпрацювання даних задач інструктор постійно моделює ситуації контакту з різними категоріями осіб та роботи у невеликих підрозділах, застосування поліцейських заходів під час забезпечення публічного (громадського) порядку із зростаючою загрозою враховуючи рівень знань та підготовки слухачів.

Ситуаційна задача № 1 «Заручник»

Ввідна інформація:

Дзвінок на **102**, повідомили про особу, яка у стані алкогольного сп'яніння з вікна своєї квартири стріляє з рушниці.

Час відпрацювання задачі – 35 хв.

- роз'яснення фабули – 5 хв.
- виконання – 20 хв.
- обговорення – 10 хв.

Склад та кількість учасників ситуаційної задачі:

- поліцейські – 2+2+1 особи;
- невідомі – 2 особи;

Всього – 7 осіб.

Матеріальне забезпечення:

1. радіостанції – 3 шт.;
2. поясна система із спорядженням – 4 шт.;
3. бронежилет – 4 шт.;
4. нагрудна камера – 1 шт.;
5. індивідуальна аптечка – 1 шт.;
6. планшет – 1 шт.;
7. макет рушниці – 1 шт.;
8. бланкова продукція: постанова та протокол про адміністративне правопорушення (по наказу № 1376 від 06.11.15), протокол про адміністративне затримання.

Місце проведення ситуаційної задачі:

Тактичний майданчик університету.

Ситуація:

Правопорушник з вікна шостого поверху стріляє з мисливської рушниці та повідомляє про заручників у квартирі.

Варіації:

- 1) Особа виходить із своєї квартири та виконує всі команди поліцейських під загрозою застосування зброї.
- 2) Особа відмовляється виконувати вимоги поліцейських.

Алгоритм дій патрульного (варіант 1):

- доповісти черговому про прибуття;
- включити нагрудну камеру;
- перевірити по АРМОР осіб, що проживають за вказаною адресою та наявність мисливської зброї;
- провести попутний збір інформації відносно виклику;
- розподілити ролі (згідно з додатками 1-14);
- приготувати зброю до застосування;
- викликати допомогу, КОРД та слідчо-оперативну групу;
- До приїзду допоміжного наряду:
 - з використанням укриття забезпечити безпеку громадян та блокувати вихід з будинку;
 - постійно тримати зв'язок з черговим та повідомляти про зміни ситуації.
- По приїзду допоміжного наряду:
 - один наряд продовжує забезпечувати безпеку громадян та блокувати вихід з будинку;
 - інший - з використанням укриття, заходить до будівлі;
 - поліцейські заблоковують ліфт, сходами піднімаються на шостий поверх та блокують вихід з квартири;
 - Коли особа з рушницею в руках виходить з квартири:
 - ідентифікувати себе (Поліція! Не рухатись!);
 - поліцейські використовують укриття та подають команди «Стояти! Не рухатись! Поклади зброю на землю! ...»;
 - голосовими командами наказати особі відійти від зброї та лягти на підлогу обличчям донизу, попередити про застосування спеціальних засобів, згідно ст. ст. 43 та 45 ЗУ «Про Національну поліцію», та надягнути кайданки;
 - у відповідності до ст. 32, ч.2 ст. 34 ЗУ «Про Національну поліцію» вимагають представитись, а також проводять поверхневу перевірку;
 - доповісти черговому додаткову інформацію та викликають допомогу на шостий поверх;
 - два поліцейських залишаються із затриманим;
 - два заходять до приміщення та проводять огляд;
 - після перевірки всіх приміщень, доповісти черговому;
 - забезпечити охорону місця події;
 - дочекатися приїзду слідчо-оперативної групи, далі діємо за вказівкою старшого групи;
 - скласти відповідні матеріали.

Алгоритм дій патрульного (варіант 2):

- доповісти черговому про прибуття;
 - включити нагрудну камеру;
 - перевірити по АРМОР осіб, що проживають за вказаною адресою та наявність мисливської зброї;
 - провести попутний збір інформації відносно виклику;
 - розподілити ролі (згідно з додатками 1-14);
 - приготувати зброю до застосування;
 - викликати допомогу, КОРД та слідчо-оперативну групу.
- До приїзду допоміжного наряду:
- з використанням укриття забезпечити безпеку громадян та блокувати вихід з будинку;
 - постійно тримати зв'язок з черговим та повідомляти про зміни ситуації.
- При приїзді допоміжного наряду:
- один наряд продовжує забезпечувати безпеку громадян та блокувати вихід з будинку;
 - інший - з використанням укриття, заходить до будівлі;
 - поліцейські заблоковують ліфт, сходами піднімаються на шостий поверх та блокують вихід з квартири;
 - доповісти черговому;
 - забезпечити охорону місця події;
 - дочекатися приїзду слідчо-оперативної групи, далі діємо за вказівкою старшого групи;
 - скласти відповідні матеріали.

Цілі: практичне відпрацювання теоретичних навичок та алгоритму тактичної комунікації, застосування принципу «контакту-прикриття», застосування поліцейських заходів в умовах моделювання реальних службових ситуацій під час забезпечення публічного (громадського) порядку; забезпечення особистої безпеки та психологічної стійкості, рішучості і впевненості.

Увага при оцінці дій патрульного звертається на такі аспекти:

- комунікація;
- правильність та послідовність дій;
- здатність утримувати психологічний контроль ситуації та власний емоційний стан;
- взаємодія за принципами «Контакт та прикриття»
- дотримання заходів особистої безпеки;
- оперування правовою базою;
- алгоритм (порядок) застосування поліцейських заходів примусу;
- правомірність дій.

ТЕМА № 9. ВНУТРІШНІЙ ОГЛЯД БУДІВЛІ

Рекомендації: під час відпрацювання даних задач інструктор постійно моделює ситуації контакту з різними категоріями осіб та роботи у невеликих підрозділах, застосування поліцейських заходів під час внутрішнього огляду будівлі із зростаючою загрозою враховуючи рівень знань та підготовки слухачів.

Ситуаційна задача № 1 «Постріли у квартирі багатопверхового будинку»

Ввідна інформація:

Дзвінок на **102**, сусіди повідомили про дуже гучні хлопки які схожі на постріли у сусідній квартирі.

Час відпрацювання задачі – 35 хв.

- роз'яснення фабули – 5 хв.
- виконання – 20 хв.
- обговорення – 10 хв.

Склад та кількість учасників ситуаційної задачі:

- поліцейські – 2+1 особи;
- невідомі – 2 особи;

Всього – 5 осіб.

Матеріальне забезпечення:

1. радіостанції – 2 шт.;
2. поясна система із спорядженням – 2 шт.;
3. бронежилет – 2 шт.;
4. нагрудна камера – 1 шт.;
5. індивідуальна аптечка – 1 шт.;
6. планшет – 1 шт.;
7. макет рушниці – 1 шт.;
8. бланкова продукція: постанова та протокол про адміністративне правопорушення (по наказу № 1376 від 06.11.15), протокол про адміністративне затримання.

Місце проведення ситуаційної задачі:

Тактичний майданчик університету.

Ситуація:

Двері відкриті, в коридорі на підлозі лежить закривавлена людина без ознак життя. Правопорушник з вогнепальною зброєю сховався між поверхами.

Варіації:

1) Чекає момент щоб скоїти напад на патрульних та втекти. У разі виявлення - виконувати всі команди під загрозою застосування зброї.

2) Патрульні не дотримуються безпечної дистанції, втрачають контроль. Підозрюваний намагається скоїти напад із застосуванням вогнепальною зброї. У разі застосування заходів поліцейського примусу підкорюється.

Алгоритм дій патрульного (варіант 1):

- доповісти черговому про прибуття;
- включити нагрудну камеру;
- перевірити по АРМОП осіб, що проживають за вказаною адресою;
- провести попутний збір інформації відносно виклику;
- розподілити ролі (згідно з додатками 1-14);
- приготувати зброю до застосування;
- заблокувати ліфт, перевірити шляхи підходу до помешкання;
- при виявленні невідомої особи, у відповідності до ст. 32, ч.2 ст. 34 ЗУ «Про Національну поліцію», вимагають пред'явити документи, що посвідчують особу, а також вимагають дозволити провести поверхневу перевірку;
- на вербальний супротив з боку особи, яку перевіряють, використовують «Тактику управління вербальним супротивом»;
- при виявленні вогнепальної зброї, попередити про застосування спеціальних засобів, згідно ст. ст. 43 та 45 ЗУ «Про Національну поліцію», надягнути кайданки;
- доповісти черговому додаткову інформацію та викликати допомогу;
- увійти в приміщення;
- ідентифікувати себе (Поліція! Не рухатись!);
- не випускаючи один одного з поля зору один патрульний перевіряє ознаки життя потерпілої особи, потім (якщо характер пошкоджень дає підстави вважати недоцільним проведення реанімаційних заходів) оглядає приміщення, другий патрульний здійснює контроль затриманої особи та «Прикриття» «Контактуючого»;
- після перевірки всіх приміщень, викликати слідчо-оперативну групу, швидку медичну допомогу;
- забезпечити охорону місця події;
- перевірити особу по АРМОП;
- скласти відповідні матеріали.

Алгоритм дій патрульного (варіант 2):

- доповісти черговому про прибуття;
- включити нагрудну камеру;
- перевірити по АРМОП осіб, що проживають за вказаною адресою;

- провести попутний збір інформації відносно виклику;
- розподілити ролі (згідно з додатками 1-14);
- приготувати зброю до застосування;
- увійти в приміщення;
- ідентифікувати себе (Поліція! Не рухатись!);
- не випускаючи один одного з поля зору один патрульний перевіряє ознаки життя потерпілої особи, потім (якщо характер пошкоджень дає підстави вважати недоцільним проведення реанімаційних заходів) оглядає приміщення, другий патрульний здійснює контроль затриманої особи та «Прикриття» «Контактуючого»;
- після перевірки всіх приміщень, доповісти черговому, викликати слідчо-оперативну групу, швидку медичну допомогу;
- забезпечити охорону місця події;
- при спробі невідомої особи вчинити напад на поліцейських з використанням вогнепальної зброї, поліцейські використовують укриття та подають команди «Стояти! Не рухатись! Поклади зброю на землю! ...»;
- голосовими командами наказати особі відійти від зброї та лягти на підлогу обличчям донизу, попередити про застосування спеціальних засобів, згідно ст. ст. 43 та 45 ЗУ «Про Національну поліцію», та надягнути кайданки;
- у відповідності до ст. 32, ч.2 ст. 34 ЗУ «Про Національну поліцію» вимагають представитись, а також проводять поверхневу перевірку;
- доповісти черговому додаткову інформацію;
- перевірити особу по АРМОР;
- скласти відповідні матеріали.

Цілі: практичне відпрацювання теоретичних навичок та алгоритму тактичної комунікації, застосування принципу «контакту-прикриття», застосування поліцейських заходів в умовах моделювання реальних службових ситуацій під час забезпечення публічного (громадського) порядку; забезпечення особистої безпеки та психологічної стійкості, рішучості і впевненості.

Увага при оцінці дій патрульного звертається на такі аспекти:

- комунікація;
- правильність та послідовність дій;
- здатність утримувати психологічний контроль ситуації та власний емоційний стан;
- взаємодія за принципами «Контакт та прикриття»
- дотримання заходів особистої безпеки;
- оперування правовою базою;
- алгоритм (порядок) застосування поліцейських заходів примусу;
- правомірність дій.

Ситуаційна задача № 2 **«Проникнення до житлового приміщення»**

Ввідна інформація:

Дзвінок в службу 102, сусіди повідомили про дуже сильний крик в квартирі.

Час відпрацювання задачі – 35 хв.

- роз'яснення фабули – 5 хв.
- виконання – 20 хв.
- обговорення – 10 хв.

Склад та кількість учасників ситуаційної задачі:

- поліцейські – 2+1 особи;
- невідомі – 2 особи;

Всього – 5 осіб.

Матеріальне забезпечення:

1. радіостанції – 2 шт.;
2. поясна система із спорядженням – 2 шт.;
3. бронежилет – 2 шт.;
4. нагрудна камера – 1 шт.;
5. індивідуальна аптечка – 1 шт.;
6. планшет – 1 шт.;
7. макет ножа – 1 шт.;
8. бланкова продукція: постанова та протокол про адміністративне правопорушення (по наказу № 1376 від 06.11.15), протокол про адміністративне затримання.

Місце проведення ситуаційної задачі:

Тактичний майданчик університету.

Ситуація:

Двері відкриті, в коридорі на підлозі лежить закривавлена людина без ознак життя. Правопорушник з ножем сховався до шафи в кімнаті. Чекає момент щоб скоїти напад на патрульних та втекти.

Алгоритм дій поліцейських.

- доповісти черговому про прибуття;
- включити нагрудну камеру;
- перевірити по АРМОР осіб, що проживають за вказаною адресою;
- провести попутний збір інформації відносно виклику;
- розподілити ролі (згідно з додатками 1-14);

- приготувати зброю до застосування;
- увійти в приміщення;
- ідентифікувати себе (Поліція! Не рухатись!);
- доповісти черговому, викликати слідчо-оперативну групу, медичну допомогу;
- один патрульний перевіряє ознаки життя потерпілої особи, потім (якщо характер пошкоджень дає підстави вважати недоцільним проведення реанімаційних заходів) оглядають приміщення;
- при виявленні особи у шафі, попередити її про можливе застосування вогнепальної зброї згідно ст. ст. 43 та 46 ЗУ «Про Національну поліцію», голосовими командами наказати повільно покласти ножа та лягти на підлогу обличчям донизу;
- попередити про застосування спеціальних засобів, згідно ст. ст. 43 та 45 ЗУ «Про Національну поліцію», надягнути кайданки;
- після перевірки всіх приміщень, відповідності до ст. 32, ч.2 ст. 34 ЗУ «Про Національну поліцію» вимагають представитись, а також проводять поверхневу перевірку;
- перевірити особу по АРМОР;
- доповісти черговому, викликати слідчо-оперативну групу, швидку медичну допомогу;
- забезпечити охорону місця події;
- скласти відповідні матеріали.

Цілі: практичне відпрацювання теоретичних навичок та алгоритму тактичної комунікації, застосування принципу «контакту-прикриття», застосування поліцейських заходів в умовах моделювання реальних службових ситуацій під час забезпечення публічного (громадського) порядку; забезпечення особистої безпеки та психологічної стійкості, рішучості і впевненості.

Увага при оцінці дій патрульного звертається на такі аспекти:

- комунікація;
- правильність та послідовність дій;
- здатність утримувати психологічний контроль ситуації та власний емоційний стан;
- взаємодія за принципами «Контакт та прикриття»
- дотримання заходів особистої безпеки;
- оперування правовою базою;
- алгоритм (порядок) застосування поліцейських заходів примусу;
- правомірність дій.

ТЕМА № 10. НЕВІДОМИЙ РИЗИК ЗУПИНЕННЯ ПОЛІЦЕЙСЬКИМ ТРАНСПОРТНОГО ЗАСОБУ ДЛЯ ПЕРЕВІРКИ (ЗУПИНЕННЯ ТРАНСПОРТНОГО ЗАСОБУ ПРИ НИЗЬКОМУ РІВНІ ЗАГРОЗИ)

Рекомендації: під час відпрацювання даних задач інструктор постійно моделює ситуації зупинення транспортного засобу, контакту з різними категоріями осіб та застосування поліцейських заходів із зростаючою загрозою враховуючи рівень знань та підготовки слухачів.

Ситуаційна задача № 1 «Порушення водієм ПДР»

Ввідна інформація:

Водій легкового транспортного засобу проігнорував вимоги ПДР та проїхав на забороняючий сигнал світлофора.

Час відпрацювання задачі – 60 хв.

- роз'яснення фабули – 10 хв.
- виконання – 35 хв.
- обговорення - 15 хв.

Склад та кількість учасників ситуаційної задачі:

- поліцейські – 2+1 особи;
- невідомі – 1 особи;

Всього – 4 особи.

Матеріальне забезпечення:

1. радіостанції – 2 шт.;
2. поясна система із спорядженням – 2 шт.;
3. бронежилет – 2 шт.;
4. нагрудна камера – 1 шт.;
5. індивідуальна аптечка – 1 шт.;
6. планшет – 1 шт.;
7. навчальний автомобіль – 2 шт.;
8. документація водія – 1 комплект.

Місце проведення ситуаційної задачі:

Відкрита місцевість з імітацією дорожньої обстановки.

Ситуація:

Нарядом патрульної поліції зупинено легковий транспортний засіб водій якого проігнорував вимоги ПДР та проїхав на заборонний сигнал світлофора. Чим порушив вимоги ч. 2 ст. 122 КУпАП.

Водій в машині, відчиняє двері, співпрацює з патрульними, надає всі необхідні документи, не заперечує своєї вини, погоджується підписати всі винесені щодо нього процесуальні документи.

Алгоритм дій поліцейських.

- приймає рішення про зупинення транспортного засобу водій якого порушив вимоги ПДР, про що доповідає оперативному черговому;
- обирає безпечне місце для зупинення та за допомогою спеціальних світлових і звукових пристроїв виконує зупинення (згідно з додатками 15-16);
- зупинити патрульний автомобіль позаду автомобіля правопорушника (на відстані 5-7 метрів);
- включити нагрудну камеру;
- оцінити дорожню обстановку та вийти із автомобіля;
- із дотриманням заходів особистої безпеки наблизитись до транспортного засобу;
- наближаючись до транспортного засобу, перевірити чи зачинена кришка багажника, оглянути салон автомобіля, темної пори доби освітлити салон ліхтарем або запропонувати водієві увімкнути освітлення салону;
- запропонувати водієві залишатись у транспортному засобі, руки тримати на кермі автомобіля;
- прикрити двері водія до безпечного рівня з урахуванням щільності дорожнього руху (унікати ескалації, дії супроводжувати вербальною комунікацією);
- розташуватись за однією із схем з урахування принципу «Контакту-прикриття» Додаток №;
- представитися (назвати прізвище, посаду, спеціальне звання, за вимогою пред'явити службове посвідчення та назвати причину зупинки);
- попередити особу про використання технічних приладів та засобів, що мають функції відеозапису (відповідно до вимог ст. 40 ЗУ «Про Національну поліцію»);
- отримати данні від водія, необхідні для складання адміністративних матеріалів;
- повернутися до патрульного автомобіля;
- перевірити особу та транспортний засіб по АРМОП;
- скласти адміністративні матеріали;
- повернутися до правопорушника, віддати документи та копію адмін.. матеріалів.

Цілі: практичне відпрацювання теоретичних навичок та алгоритму тактичної комунікації, застосування принципу «контакту-прикриття», застосування поліцейських заходів в умовах моделювання реальних службових ситуацій зупинення транспортного засобу; забезпечення особистої безпеки та психологічної стійкості, рішучості і впевненості.

Увага при оцінці дій патрульного звертається на такі аспекти:

- комунікація;
- правильність та послідовність дій;
- здатність утримувати психологічний контроль ситуації та власний емоційний стан;
- взаємодія за принципами «Контакт та прикриття»
- дотримання заходів особистої безпеки;
- оперування правовою базою;
- алгоритм (порядок) зупинення транспортного засобу;
- правомірність дій.

**Ситуаційна задача № 2
«Порушення водієм ПДР»**

Ввідна інформація:

Водій легкового транспортного засобу проігнорував вимоги ПДР та не надав переваги в русі транспортному засобу швидкої медичної допомоги.

Час відпрацювання задачі – 60 хв.

- роз'яснення фабули – 10 хв.
- виконання – 35 хв.
- обговорення - 15 хв.

Склад та кількість учасників ситуаційної задачі:

- поліцейські – 2+1 особи;
- невідомі – 1 особи;

Всього – 4 особи.

Матеріальне забезпечення:

1. радіостанції – 2 шт.;
2. поясна система із спорядженням – 2 шт.;
3. бронежилет – 2 шт.;
4. нагрудна камера – 1 шт.;
5. індивідуальна аптечка – 1 шт.;
6. планшет – 1 шт.;
7. навчальний автомобіль – 2 шт.;
8. документація водія – 1 комплект.

Місце проведення ситуаційної задачі:

Відкрита місцевість з імітацією дорожньої обстановки.

Ситуація:

Нарядом патрульної поліції зупинено легковий транспортний засіб водій якого проігнорував вимоги ПДР та не надав переваги в русі транспортному засобу швидкої медичної допомоги. Чим порушив вимоги ч. 3 ст. 122 КУпАП.

Водій в автомобілі, співпрацює з патрульними, надає всі необхідні документи, не заперечує своєї вини, погоджується підписати всі винесені щодо нього процесуальні документи.

Алгоритм дій поліцейських.

- приймає рішення про зупинення транспортного засобу водій якого порушив вимоги ПДР, про що доповідає оперативному черговому;
- обирає безпечне місце для зупинення та за допомогою спеціальних світлових і звукових пристроїв виконує зупинення (згідно з додатками 15-16);
- зупинити патрульний автомобіль позаду автомобіля правопорушника (на відстані 5-7 метрів);
- включити нагрудну камеру;
- оцінити дорожню обстановку та вийти із автомобіля;
- із дотриманням заходів особистої безпеки наблизитись до транспортного засобу;
- наближаючись до транспортного засобу, перевірити чи зачинена кришка багажника, оглянути салон автомобіля, темної пори доби освітити салон ліхтарем або запропонувати водієві увімкнути освітлення салону;
- запропонувати водієві залишатись у транспортному засобі, руки тримати на кермі автомобіля;
- прикрити двері водія до безпечного рівня з урахуванням щільності дорожнього руху (уникати ескалації, дії супроводжувати вербальною комунікацією);
- розташуватись за однією із схем з урахування принципу «Контакту-прикриття» Додаток №2;
- представитися (назвати прізвище, посаду, спеціальне звання, за вимогою пред'явити службове посвідчення та назвати причину зупинки);
- попередити особу про використання технічних приладів та засобів, що мають функції відеозапису (відповідно до вимог ст. 40 ЗУ «Про Національну поліцію»);
- отримати данні від водія, необхідні для складання адміністративних матеріалів;
- повернутися до патрульного автомобіля;
- перевірити особу та транспортний засіб по АРМОП;
- скласти адміністративні матеріали;
- повернутися до правопорушника, віддати документи та копію адмін.. матеріалів.

Цілі: практичне відпрацювання теоретичних навичок та алгоритму тактичної комунікації, застосування принципу «контакту-прикриття», застосування поліцейських заходів в умовах моделювання реальних службових ситуацій зупинення транспортного засобу; забезпечення особистої безпеки та психологічної стійкості, рішучості і впевненості.

Увага при оцінці дій патрульного звертається на такі аспекти:

- комунікація;
- правильність та послідовність дій;
- здатність утримувати психологічний контроль ситуації та власний емоційний стан;
- взаємодія за принципами «Контакт та прикриття»
- дотримання заходів особистої безпеки;
- оперування правовою базою;
- алгоритм (порядок) зупинення транспортного засобу;
- правомірність дій.

ТЕМА № 11 ЗУПИНЕННЯ ПОЛІЦЕЙСЬКИМ ТРАНСПОРТНОГО ЗАСОБУ ПРИ СЕРЕДНЬОМУ РІВНІ ЗАГРОЗИ. ПРИМУСОВЕ УСУНЕННЯ ВІД КЕРУВАННЯ ТРАНСПОРТНИМ ЗАСОБОМ

Рекомендації: під час відпрацювання даних задач інструктор постійно моделює ситуації зупинення транспортного засобу при середньому рівні загрози, контакту з різними категоріями осіб та застосування поліцейських заходів із зростаючою загрозою враховуючи рівень знань та підготовки слухачів.

Ситуаційна задача № 1 «У нічний час»

Ввідна інформація:

Нарядом патрульної поліції за порушення правил дорожнього руху зупинений транспортний засіб в багажнику якого виявлено сумку з невідомою речовиною рослинного походження схожою на канабіс та предмет за зовнішніми ознаками схожий на вогнепальну зброю.

Час відпрацювання задачі – 40 хв.

- роз'яснення фабули – 5 хв.;
- виконання – 25хв.;
- обговорення – 10 хв..

Склад та кількість учасників ситуаційної задачі:

- поліцейські – 2+2+1 осіб;
- невідомі – 1+2 особа;

Всього – 7 осіб

Матеріальне забезпечення:

1. радіостанції – 2 шт.;
2. поясна система із спорядженням – 4 шт.;
3. бронежилет – 4 шт.;
4. нагрудна камера – 1 шт.;
5. індивідуальна аптечка – 1 шт.;
6. планшет – 1 шт.;
7. навчальний автомобіль – 3 шт.;
8. документація водія – 1 комплект.

Місце проведення ситуаційної задачі:

Вулиця з імітацією дорожньої обстановки з інтенсивним рухом у нічний час.

Ситуація:

Наряд патрульної поліції, що здійснював патрулювання у нічний час

зафіксували на відео реєстраторі службового автомобіля транспортний засіб, водій якого проігнорував червоний сигнал світлофора. Поліцейські увімкнувши спеціальні звукові і світлові сигнали розпочали його переслідування.

Водій зупинився на узбіччі дороги.

В ході перевірки документів та спілкування з водієм було прийнято рішення більш детально оглянути транспортний засіб оскільки водій дуже нервував поведився збентежено і невпевнено при розмові з поліцейськими.

Оглядаючи багажник автомобіля водій повідомив, що даний автомобіль не його, а він тільки допомагає товаришу перегнати його до гаражу. В багажнику, прикрита покривалом та поліетиленовими пакетами, знаходилась сумка в процесі візуального огляду вмісту якої було виявлено пакети з невідомою речовиною рослинного походження зеленого кольору схожою на канабіс та предмети за зовнішніми ознаками схожі на вогнепальну зброю.

Варіації:

Статист № 1

Не відразу зупиняється на вимогу поліції.

При спілкуванні з поліцейськими емітує знервований вигляд, тремтіння рук та голосу, невпевненість дій.

На вимогу відкрити багажник всіляко запевняє, що там нічого не має

При затриманні обурюється, словесно погрожує поліцейським впливовими людьми, але активного спротиву не чинить.

Статисти № 2-3

Не відразу погоджуються виступити у якості понятих.

Алгоритм дії

Загальний алгоритм дії поліцейського:

- у разі прийняття поліцейським рішення про зупинку транспортного засобу (про що доповідає оперативному черговому) останній повинен врахувати всі його наслідки (причину зупинки, дорожні умови, інтенсивність руху, освітлення або видимість ділянки дороги, можливий досвід водія);
- визначитись з необхідністю надання допомоги іншими нарядами патрульної поліції;
- обирає безпечне місце для зупинки та за допомогою спеціальних світлових і звукових пристроїв зупиняє автомобіль (згідно з додатком 17);
- зупинити патрульний автомобіль позаду транспортного засобу, який переслідувався (на відстані не менше 10 метрів);
- після повної зупинки транспортного засобу поліцейський повинен підійти до водія з дотриманням заходів особистої безпеки.
- запропонувати водієві залишатись в автомобілі, руки тримати на рулі автомобіля;
- наближаючись до транспортного засобу, перевірити, чи зачинена кришка багажника, оглянути салон автомобіля, темної пори доби освітити салон

- автомобіля ліхтарем або запропонувати водієві увімкнути освітлення салону;
- розташуватись за однією із схем із урахуванням принципу «Контакту-прикриття» (згідно з додатками 15-17);
 - під час звернення до водія поліцейський зобов'язаний привітатися, чітко й зрозуміло назвати свою посаду, звання та прізвище, повідомити про причину зупинки транспортного засобу, суть скоєного правопорушення у випадку його вчинення та висловити вимогу про пред'явлення водієм для перевірки посвідчення на право керування транспортним засобом, реєстраційного документа на транспортний засіб та поліса (сертифіката) обов'язкового страхування цивільно-правової відповідальності власників наземних транспортних засобів;
 - попередити особу про використання технічних приладів та засобів, що мають функції відеозапису (відповідно до вимог ст. 40 ЗУ «Про Національну поліцію»);
 - після отримання документів знаходитись біля зупиненого транспортного засобу збоку, щоб виключити можливість нанесення удару при різкому відкритті дверей або раптовому початку руху;
 - у разі знаходження водія поруч з поліцейським останній обирає позицію, що забезпечує постійний контроль за діями водія, пасажирів та рухом транспортних засобів. Напарник, який забезпечує прикриття, повинен займати положення, що дозволяє забезпечувати взаємну страховку та виключає у випадку застосування зброї ураження працівника, що страхується;
(категорично забороняється стояти перед або за зупиненим транспортним засобом, спиною до учасників дорожнього руху та руху транспортних засобів, зупиняти патрульний автомобіль попереду зупиненого транспортного засобу та здійснювати в нічний час зупинення двох і більше транспортних засобів)
- Темної пори доби, незалежно від кліматичних умов, поліцейський повинен бути одягнутий у світловідбиваючий одяг (жилет)
- якщо існує достатньо підстав вважати, що в транспортному засобі знаходиться річ, обіг якої заборонено чи обмежено або яка становить загрозу життю чи здоров'ю такої особи або інших осіб, поліцейський може здійснювати поверхневу перевірку транспортного засобу;
Поверхнева перевірка транспортного засобу здійснюється шляхом візуального огляду транспортного засобу або візуального огляду салону та багажника транспортного засобу. Поліцейський при здійсненні поверхневої перевірки має право вимагати відкрити кришку багажника та/або двері салону.
Під час поверхневої перевірки транспортного засобу особа повинна самостійно показати поліцейському вміст особистих речей чи транспортного засобу.
 - при виявленні в ході поверхневої перевірки будь-яких слідів правопорушення поліцейський забезпечує їх схоронність та огляд відповідно до ви-

мог статті 237 Кримінального процесуального кодексу України;

- у разі необхідності та за виникнення підстав провести затримання особи (застосування спеціальних засобів (кайданків);
- викликати СОГ;

Цілі: практичне відпрацювання теоретичних навичок та алгоритму тактичної комунікації, застосування принципу «контакту-прикриття», застосування поліцейських заходів в умовах моделювання реальних службових ситуацій зупинення транспортного засобу; забезпечення особистої безпеки та психологічної стійкості, рішучості і впевненості.

Увага при оцінці дій патрульного звертається на такі аспекти:

- комунікація;
- правильність та послідовність дій;
- здатність утримувати психологічний контроль ситуації та власний емоційний стан;
- взаємодія за принципами «Контакт та прикриття»
- дотримання заходів особистої безпеки;
- оперування правовою базою;
- алгоритм (порядок) зупинення транспортного засобу при середньому рівні загрози;
- правомірність дій.

Ситуаційна задача № 2 «Взимку»

Ввідна інформація:

Нарядом патрульної поліції за орієнтуванням зупинений транспортний засіб, який знаходився у розшуку. Водій, якого чинив опір, із застосування предмету, за зовнішніми ознаками схожого на холодну зброю.

Час відпрацювання задачі – 40 хв.

- роз'яснення фабули – 5 хв.;
- виконання – 25хв.;
- обговорення – 10 хв..

Склад та кількість учасників ситуаційної задачі:

- поліцейські – 2+2+1 осіб;
- невідомі – 1 особа;

Всього – 6 осіб

Матеріальне забезпечення:

1. радіостанції – 2 шт.;
2. поясна система із спорядженням – 4 шт.;
3. бронежилет – 4 шт.;
4. нагрудна камера – 1 шт.;
5. індивідуальна аптечка – 1 шт.;
6. планшет – 1 шт.;
7. навчальний автомобіль – 3 шт.;
8. документація водія – 1 комплект.

Місце проведення ситуаційної задачі:

Вулиця з імітацією дорожньої обстановки з інтенсивним рухом у зимову пору року.

Ситуація:

Під час несення служби, у зимову пору року, наряд патрульної поліції отримав інформацію від оперативного чергового щодо незаконного заволодіння транспортним засобом та виявили вказаний автомобіль поблизу гаражного кооперативу. За допомогою спеціальних світлових і звукових пристроїв поліцейські зупинили автомобіль у гаражному кооперативі. Вийшовши з транспортного засобу водій почав погрожувати предметом, за зовнішніми ознаками схожим на холодну зброю (ніж).

Алгоритм дії

Загальний алгоритм дії поліцейського:

- ідентифікувавши транспортний засіб приймає рішення про переслідування та зупинку (про що доповідає оперативному черговому);
- при переслідуванні транспортного засобу працівники патрульної поліції для координації дій інших нарядів ПП доповідає оперативному черговому про:
 - місце початку переслідування;
 - модель, колір, номерний знак транспортного засобу;
 - причини переслідування (відповідність орієнтуванню, протиправні дії водія чи пасажирів, підозра у причетності до скоєння злочину, підтверджена інформація у наявності в салоні автомобіля зброї або заручників, невиконання вимог про зупинку та ін.);
 - особливі прикмети автомобіля, водія або пасажирів;
 - видимі технічні пошкодження чи несправності;
 - постійно інформує про напрямок та маршрут руху транспортного засобу, який переслідується.
- з метою забезпечення особистої безпеки і безпеки інших учасників дорожнього руху необхідно:
 - інформувати оперативного чергового про місцезнаходження і маршрут транспортного засобу, який переслідується з мінімальним інтервалом;

використовувати гучномовний пристрій патрульного автомобіля для попередження інших учасників дорожнього руху про можливу небезпеку;

під час переслідування постійно тримати ввімкненим ближнє світло фар, спеціальні звукові і світлові сигнали;

обирати безпечну швидкість руху автомобіля виходячи з конкретних умов, з урахуванням забезпечення максимальної безпеки інших учасників дорожнього руху;

бути максимально уважним до дій водія та пасажирів транспортного засобу, що переслідується та інших учасників дорожнього руху, запобігати створенню аварійної обстановки;

при переслідуванні правопорушника водій безпосередньо контролює дорожню обстановку, враховує поведінку автомобіля, що переслідується, забезпечуючи при цьому безпеку інших учасників дорожнього руху. Поліцейський, що перебуває на пасажирському сидінні, контролює рух автомобіля правопорушника (напрямок, маршрут), координує дії з оперативним черговим через засоби радіозв'язку, інформує водія про зміну оперативної обстановки;

– після зупинки транспортного засобу, що переслідувався (згідно з додатками 15-19):

негайно доповідає оперативному черговому (командиру) про місце, де закінчено переслідування та визначається з необхідністю надання допомоги іншими нарядами патрульної поліції для затримання правопорушників;

зупинити патрульний автомобіль позаду транспортного засобу, який переслідувався (на відстані не менше 10 метрів);

у відповідності до вимог п.п. 11-12 ст. 46 Закону України «Про національну поліцію» взяти до рук та привести у готовність вогнепальну зброю;

використовуючи для особистого захисту корпус патрульного автомобіля, за допомогою гучномовця або голосом дати водієві та пасажирам транспортного засобу, який переслідувався команду: «Заглушити двигун! Без команди не відкривати дверцята автомобіля! Викинути через відкриті вікна зброю! Правою рукою вийняти ключі із замка запалювання та покласти на дах автомобілю! Водій із зовні відчинити двері автомобіля, вийти з салону з піднятими руками спиною до мене, рухатись на мій голос!» (пасажирів по черзі у такому ж порядку вивести з автомобіля);

після виконання всіх команд, з дотриманням заходів особистої безпеки, застосовуючи принцип «Контакту-прикриття», під фізичним контролем одягнути кайданки на правопорушників, провести їх затримання;

перед посадкою до патрульного автомобілю провести поверхневу перевірку особи та транспортного засобу;

– викликати СОГ, забезпечити охорону місця події та збереження слідів вчинення злочину.

Цілі: практичне відпрацювання теоретичних навичок та алгоритму тактичної комунікації, застосування принципу «контакту-прикриття», застосування поліцейських заходів в умовах моделювання реальних службових ситуацій зу-

пинення транспортного засобу; забезпечення особистої безпеки та психологічної стійкості, рішучості і впевненості.

Увага при оцінці дій патрульного звертається на такі аспекти:

- комунікація;
- правильність та послідовність дій;
- здатність утримувати психологічний контроль ситуації та власний емоційний стан;
- взаємодія за принципами «Контакт та прикриття»
- дотримання заходів особистої безпеки;
- оперування правовою базою;
- алгоритм (порядок) зупинення транспортного засобу при середньому рівні загрози;
- правомірність дій.

ТЕМА № 12 ЗУПИНЕННЯ ПОЛІЦЕЙСЬКИМ ТРАНСПОРТНОГО ЗАСОБУ ДЛЯ ПЕРЕВІРКИ З ВИСОКИМ РІВНЕМ РИЗИКУ

Рекомендації: під час відпрацювання даних задач інструктор постійно моделює ситуації зупинення транспортного засобу для перевірки з високим рівнем ризику, контакту з різними категоріями осіб та застосування поліцейських заходів із зростаючою загрозою враховуючи рівень знань та підготовки слухачів.

Ситуаційна задача № 1 «На вулиці з інтенсивним рухом»

Ввідна інформація:

Виклик на місце події «затримання озброєного злочинця»

Час відпрацювання задачі – 40 хв.

- роз'яснення фабули – 5 хв.;
- виконання – 25хв.;
- обговорення – 10 хв..

Склад та кількість учасників ситуаційної задачі:

- поліцейські – 2+4+1 осіб;
- невідомі – 1 особа.

Всього – 8 осіб

Матеріальне забезпечення:

1. радіостанції – 3 шт.;
2. поясна система із спорядженням – 6 шт.;
3. бронежилет – 6 шт.;
4. нагрудна камера – 1 шт.;
5. індивідуальна аптечка – 1 шт.;
6. планшет – 1 шт.;
7. навчальний автомобіль – 4 шт.;
8. документація водія – 1 комплект.

Місце проведення ситуаційної задачі:

Вулиця з імітацією дорожньої обстановки з інтенсивним рухом

Ситуація:

Наряд патрульної поліції зупинив транспортний засіб ВА3-2107, який знаходився у орієнтуванні за скоєння розбійного нападу. Зупинивши автомобіль поліцейські звернули увагу на метушню водія у салоні автомобілю. Водій раптово відкрив передні пасажирські двері і відкрив вогонь з обрізу мисливської рушниці у напрямку поліцейських.

Алгоритм дії патрульного:

- приймає рішення про зупинку транспортного засобу (про що доповідає оперативному черговому);
- визначитись з необхідністю надання допомоги іншими нарядами патрульної поліції;
- обирає безпечне місце для зупинки та за допомогою спеціальних світлових і звукових пристроїв зупиняє автомобіль;
- зупинити патрульний автомобіль позаду транспортного засобу, який переслідувався (на відстані не менше 10 метрів), (згідно з додатком 18);
- за необхідності взяти до рук та привести у готовність вогнепальну зброю відповідно до п.п. 11-12 ст. 46 Закону України «Про національну поліцію»;
- із дотриманням заходів особистої безпеки наблизитись до транспортного засобу;
- запропонувати водієві залишатись в автомобілі, руки тримати на рулі автомобіля;
- наближаючись до транспортного засобу, перевірити, чи зачинена кришка багажника, оглянути салон автомобіля, темної пори доби освітити салон автомобіля ліхтарем або запропонувати водієві увімкнути освітлення салону;
- розташуватись за однією із схем із урахуванням принципу «Контакту-прикриття» (згідно з додатками 18-19);
- під час звернення до водія поліцейський зобов'язаний привітатися, чітко й зрозуміло назвати свою посаду, звання та прізвище, повідомити про причину зупинки транспортного засобу, суть скоєного правопорушення у випадку його вчинення та висловити вимогу про пред'явлення водієм для перевірки посвідчення на право керування транспортним засобом, реєстраційного документа на транспортний засіб та поліса (сертифіката) обов'язкового страхування цивільно-правової відповідальності власників наземних транспортних засобів;
- попередити особу про використання технічних приладів та засобів, що мають функції відеозапису (відповідно до вимог ст. 40 ЗУ «Про Національну поліцію»);
- після отримання документів знаходитись біля зупиненого транспортного засобу збоку, щоб виключити можливість нанесення удару при різкому відкритті дверей або раптовому початку руху;
- реагуючи на дії водія негайно повернутись до патрульного автомобілю, (використовуючи його як укриття) взяти до рук та привести у готовність вогнепальну зброю;
- доповісти оперативному черговому про подію, запросити допомогу;
- під контролем зброї, вербальними командами, вивести водія із транспортного засобу;
- під фізичним контролем одягнути кайданки, та провести поверхневу перевірку особи та транспортного засобу;

- викликати СОГ, забезпечити охорону місця події та збереження слідів вчинення злочину.

Цілі: практичне відпрацювання теоретичних навичок та алгоритму тактичної комунікації, застосування принципу «контакту-прикриття», застосування поліцейських заходів в умовах моделювання реальних службових ситуацій зупинення транспортного засобу; забезпечення особистої безпеки та психологічної стійкості, рішучості і впевненості.

Увага при оцінці дій патрульного звертається на такі аспекти:

- комунікація;
- правильність та послідовність дій;
- здатність утримувати психологічний контроль ситуації та власний емоційний стан;
- взаємодія за принципами «Контакт та прикриття»
- дотримання заходів особистої безпеки;
- оперування правовою базою;
- алгоритм (порядок) зупинення транспортного засобу для перевірки з високим рівнем ризику;
- правомірність дій.

Ситуаційна задача № 2 «На вулиці з одностороннім рухом»

Ввідна інформація:

По вулиці Соборній, 187 нарядом патрульної поліції заблоковано автомобіль ВАЗ 2107 із особами які підозрюються у вчиненні розбійного нападу.

Час відпрацювання задачі – 40 хв.

- роз'яснення фабули – 5 хв.;
- виконання – 25хв.;
- обговорення – 10 хв..

Склад та кількість учасників ситуаційної задачі:

- поліцейські – 2+2+1 осіб;
- невідомі – 2 особи;
- статисти – 1 особи

Всього – 8 осіб

Матеріальне забезпечення:

1. радіостанції – 2 шт.;
2. поясна система із спорядженням – 4 шт.;

3. бронежилет – 4 шт.;
4. нагрудна камера – 1 шт.;
5. індивідуальна аптечка – 1 шт.;
6. планшет – 1 шт.;
7. навчальний автомобіль – 3 шт.;
8. документація водія – 1 комплект.

Місце проведення ситуаційної задачі:

Вулиця з імітацією дорожньої обстановки з одностороннім рухом

Ситуація:

Під час руху за маршрутом патрулювання наряд патрульної поліції отримав оперативне інформування про скоєння розбійного нападу на відділення «Приватбанку» по вул. Соборній, 20. Зловмисники погрожуючи вогнепальною зброєю заволоділи валютними цінностями і зникли на автомобілі ВАЗ 2107 синього кольору д.н. АР 2112 ВЕ. Реагуючи на оперативне інформування наряд патрульної поліції, біля будинку 187 по вул. Соборній зупинив транспортний засіб ВАЗ 2107 синього кольору д.н. АР 2112 ВЕ (у тупику – ремонт дороги), заблокувавши водієві можливість виконання маневру.

Варіації:

Після затримання водія статист (журналіст) з камерою намагається взяти інтерв'ю у затриманого (або поліцейського). Ті ж самі дії статист намагається виконати після затримання пасажира.

Алгоритм дії патрульного:

- ідентифікувавши транспортний засіб приймає рішення про переслідування та зупинку (про що доповідає оперативному черговому);
- при переслідуванні транспортного засобу працівники патрульної поліції для координації дій інших нарядів ПП доповідає оперативному черговому про:
 - місце початку переслідування;
 - модель, колір, номерний знак транспортного засобу;
 - причини переслідування (відповідність орієнтуванню, протиправні дії водія чи пасажирів, підозра у причетності до скоєння злочину, підтверджена інформація у наявності в салоні автомобіля зброї або заручників, невиконання вимог про зупинку та ін.);
 - особливі прикмети автомобіля, водія або пасажирів;
 - видимі технічні пошкодження чи несправності;
 - постійно інформує про напрямок та маршрут руху транспортного засобу, який переслідується.
- з метою забезпечення особистої безпеки і безпеки інших учасників дорожнього руху необхідно:
 - інформувати оперативного чергового про місцезнаходження і маршрут

- транспортного засобу, який переслідується з мінімальним інтервалом;
- використовувати гучномовний пристрій патрульного автомобіля для попередження інших учасників дорожнього руху про можливу небезпеку;
- під час переслідування постійно тримати ввімкненим ближнє світло фар, спеціальні звукові і світлові сигнали;
- обирати безпечну швидкість руху автомобіля виходячи з конкретних умов, з урахуванням забезпечення максимальної безпеки інших учасників дорожнього руху;
- бути максимально уважним до дій водія та пасажирів транспортного засобу, що переслідується та інших учасників дорожнього руху, запобігати створенню аварійної обстановки;
- при переслідуванні правопорушника водій безпосередньо контролює дорожню обстановку, враховує поведінку автомобіля, що переслідується, забезпечуючи при цьому безпеку інших учасників дорожнього руху. Поліцейський, що перебуває на пасажирському сидінні, контролює рух автомобіля правопорушника (напрямок, маршрут), координує дії з оперативним черговим через засоби радіозв'язку, інформує водія про зміну оперативної обстановки;
- після зупинки транспортного засобу, що переслідувався (згідно з додатками 18-19):
- негайно доповідає оперативному черговому (командиру) про місце, де закінчено переслідування та визначається з необхідністю надання допомоги іншими нарядами патрульної поліції для затримання правопорушників;
- зупинити патрульний автомобіль позаду транспортного засобу, який переслідувався (на відстані не менше 10 метрів);
- у відповідності до вимог п.п. 11-12 ст. 46 Закону України «Про національну поліцію» взяти до рук та привести у готовність вогнепальну зброю;
- використовуючи для особистого захисту корпус патрульного автомобіля, за допомогою гучномовця або голосом дати водієві та пасажирам транспортного засобу, який переслідувався команду: «Заглушити двигун! Без команди не відкривати дверцята автомобіля! Викинути через відкриті вікна зброю! Правою рукою вийняти ключі із замка запалювання та покласти на дах автомобілю! Водій із зовні відчинити двері автомобіля, вийти з салону з піднятими руками спиною до мене, рухатись на мій голос!» (пасажирів по черзі у такому ж порядку вивести з автомобіля);
- після виконання всіх команд, з дотриманням заходів особистої безпеки, застосовуючи принцип «Контакту-прикриття», під фізичним контролем одягнути кайданки на правопорушників, провести їх затримання;
- перед посадкою до патрульного автомобілю провести поверхневу перевірку особи та транспортного засобу;
- викликати СОГ, забезпечити охорону місця події та збереження слідів вчинення злочину.

Цілі: практичне відпрацювання теоретичних навичок та алгоритму тактичної комунікації, застосування принципу «контакту-прикриття», застосування по-

ліцейських заходів в умовах моделювання реальних службових ситуацій зупинення транспортного засобу; забезпечення особистої безпеки та психологічної стійкості, рішучості і впевненості.

Увага при оцінці дій патрульного звертається на такі аспекти:

- комунікація;
- правильність та послідовність дій;
- здатність утримувати психологічний контроль ситуації та власний емоційний стан;
- взаємодія за принципами «Контакт та прикриття»
- дотримання заходів особистої безпеки;
- оперування правовою базою;
- алгоритм (порядок) зупинення транспортного засобу для перевірки з високим рівнем ризику;
- правомірність дій.

Ситуаційна задача № 3 «На парковці»

Ввідна інформація:

Розбійний напад на особу із нанесенням ножових поранень.

Час відпрацювання задачі – 40 хв.

- роз'яснення фабули – 5 хв.;
- виконання – 25хв.;
- обговорення – 10 хв..

Склад та кількість учасників ситуаційної задачі:

- поліцейські – 2+2+1 осіб;
- невідомі – 2 особи;
- статисти – 1 особа.

Всього – 8 осіб

Матеріальне забезпечення:

1. радіостанції – 2 шт.;
2. поясна система із спорядженням – 4 шт.;
3. бронежилет – 4 шт.;
4. нагрудна камера – 1 шт.;
5. індивідуальна аптечка – 1 шт.;
6. планшет – 1 шт.;
7. навчальний автомобіль – 3 шт.;
8. документація водія – 1 комплект.

Місце проведення ситуаційної задачі:

Вулиця з імітацією майданчику для стоянки транспортних засобів

Ситуація:

О 11 год. 53 хв. на спецлінію оператора «102» надійшло повідомлення про те, що біля відділення «Приватбанку» по вул. Середній, 23 двоє невідомих вчинили напад на гр. Т. та нанесли ножові поранення. Після чого зникли з місця скоєння злочину у невідомому напрямку на автомобілі Opel сірого кольору, седан, д.н. АІ 0203 (останні дві букви серії д.н. невідомі). Оголошено план «Перехоплення».

Наряд патрульної поліції рухаючись по маршруту патрулювання помітив автомобіль схожий за прикметами на розшукуваний за скоєння розбійного нападу. За допомогою спеціальних звукових і світлових сигналів намагався зупинити транспортний засіб. Правопорушники не реагуючи на вимогу поліцейських намагалися втекти від переслідування. На майданчику для стоянки транспортних засобів біля супермаркету «Ашан» по вул. Зелений.

Варіації:

Один з правопорушників під час одягання кайданків намагається втекти.

Статист веде відео зйомку на телефон і намагається наблизитись до поліцейських.

Алгоритм дії поліцейського:

- ідентифікувавши транспортний засіб приймає рішення про переслідування та зупинку (про що доповідає оперативному черговому);
- при переслідуванні транспортного засобу працівники патрульної поліції для координації дій інших нарядів ПП доповідає оперативному черговому про:

місце початку переслідування;

модель, колір, номерний знак транспортного засобу;

причини переслідування (відповідність орієнтуванню, протиправні дії водія чи пасажирів, підозра у причетності до скоєння злочину, підтверджена інформація у наявності в салоні автомобіля зброї або заручників, невиконання вимог про зупинку та ін.);

особливі прикмети автомобіля, водія або пасажирів;

видимі технічні пошкодження чи несправності;

постійно інформує про напрямок та маршрут руху транспортного засобу, який переслідується.

- з метою забезпечення особистої безпеки і безпеки інших учасників дорожнього руху необхідно:

інформувати оперативного чергового про місцезнаходження і маршрут транспортного засобу, який переслідується з мінімальним інтервалом;

використовувати гучномовний пристрій патрульного автомобіля для попередження інших учасників дорожнього руху про можливу небезпеку;

під час переслідування постійно тримати ввімкненим ближнє світло фар, спеціальні звукові і світлові сигнали;

обирати безпечну швидкість руху автомобіля виходячи з конкретних умов, з урахуванням забезпечення максимальної безпеки інших учасників дорожнього руху;

бути максимально уважним до дій водія та пасажирів транспортного засобу, що переслідується та інших учасників дорожнього руху, запобігати створенню аварійної обстановки;

при переслідуванні правопорушника водій безпосередньо контролює дорожню обстановку, враховує поведінку автомобіля, що переслідується, забезпечуючи при цьому безпеку інших учасників дорожнього руху. Поліцейський, що перебуває на пасажирському сидінні, контролює рух автомобіля правопорушника (напрямок, маршрут), координує дії з оперативним черговим через засоби радіозв'язку, інформує водія про зміну оперативної обстановки;

– після зупинки транспортного засобу, що переслідувався (згідно з додатками 18-19):

негайно доповідає оперативному черговому (командиру) про місце, де закінчено переслідування та визначається з необхідністю надання допомоги іншими нарядами патрульної поліції для затримання правопорушників;

зупинити патрульний автомобіль позаду транспортного засобу, який переслідувався (на відстані не менше 10 метрів);

у відповідності до вимог п.п. 11-12 ст. 46 Закону України «Про національну поліцію» взяти до рук та привести у готовність вогнепальну зброю;

використовуючи для особистого захисту корпус патрульного автомобіля, за допомогою гучномовця або голосом дати водієві та пасажирам транспортного засобу, який переслідувався команду: «Заглушити двигун! Без команди не відкривати дверцята автомобіля! Викинути через відкриті вікна зброю! Правою рукою вийняти ключі із замка запалювання та покласти на дах автомобілю! Водій із зовні відчинити двері автомобіля, вийти з салону з піднятими руками спиною до мене, рухатись на мій голос!» (пасажирів по черзі у такому ж порядку вивести з автомобіля);

після виконання всіх команд, з дотриманням заходів особистої безпеки, застосовуючи принцип «Контакту-прикриття», під фізичним контролем одягнути кайданки на правопорушників, провести їх затримання;

перед посадкою до патрульного автомобілю провести поверхневу перевірку особи та транспортного засобу;

– викликати СОГ, забезпечити охорону місця події та збереження слідів вчинення злочину.

Цілі: практичне відпрацювання теоретичних навичок та алгоритму тактичної комунікації, застосування принципу «контакту-прикриття», застосування поліцейських заходів в умовах моделювання реальних службових ситуацій зупинення транспортного засобу; забезпечення особистої безпеки та психологічної стійкості, рішучості і впевненості.

Увага при оцінці дій патрульного звертається на такі аспекти:

- комунікація;
- правильність та послідовність дій;
- здатність утримувати психологічний контроль ситуації та власний емоційний стан;
- взаємодія за принципами «Контакт та прикриття»
- дотримання заходів особистої безпеки;
- оперування правовою базою;
- алгоритм (порядок) зупинення транспортного засобу для перевірки з високим рівнем ризику;
- правомірність дій.

ТЕМА № 13 ЕВАКУАЦІЯ ПОЛІЦЕЙСЬКОГО/ГРОМАДЯНИНА

Рекомендації: під час відпрацювання даних задач інструктор постійно моделює ситуації евакуації поліцейського/громадянина, контакту з різними категоріями осіб та застосування поліцейських заходів із зростаючою загрозою враховуючи рівень знань та підготовки слухачів.

Ситуаційна задача № 1 Евакуація поліцейського пораненого у ногу

Ввідна інформація:

Під час виконання службових обов'язків поранено поліцейського (вогнепальне поранення у ногу).

Час відпрацювання задачі – 35 хв.

- роз'яснення фабули – 5 хв.;
- виконання – 15 хв.;
- обговорення – 15 хв.

Склад та кількість учасників ситуаційної задачі:

- поліцейські – 4+1 особи;
- статисти – 1 особа.

Всього – 6 осіб

Матеріальне забезпечення:

1. радіостанції – 2 шт.;
2. поясна система із спорядженням – 4 шт.;
3. бронежилет – 4 шт.;
4. нагрудна камера – 1 шт.;
5. індивідуальна аптечка – 1 шт.;
6. навчальний автомобіль – 1 шт.;

Місце проведення ситуаційної задачі:

Вулиця з імітацією проїжджої частини для руху транспортних засобів.

Ситуація:

Оперативному черговому на спецлінію оператора «102» надійшло повідомлення від пішого патруля поліції, що на вулиці Чернігівський поліцейські попали під обстріл. Одного поліцейського було поранено у ліву руку. Поліцейський не може самостійно покинути місце сутички потрібна евакуація. Вулиця на якій знаходиться поранений поліцейський вузька.

Поранений поліцейський (статист) лежить на спині нерухомо.

Алгоритм дій патрульного:

– сформувати групу для порятунку (розподіл ролей), (згідно з додатками 20-21):

Рятувальник (відповідає за контакт із пораненим працівником патрульної служби та його переміщення до безпечного місця):

- супроводжує поліцейського, що забезпечує прикриття, до пораненого;
- переміщує пораненого до рятувального автомобіля;
- подає команду поліцейському, що забезпечує прикриття, коли відходить;
- забезпечує захист пораненого поліцейського;
- оцінює поранення.

Працівник, що забезпечує прикриття:

- скеровує наближення до пораненого поліцейського;
- закриває собою пораненого поліцейського, створивши укриття у напрямку можливої загрози;
- забезпечує безпеку зони порятунку;
- належним чином запобігає будь-яким загрозам;
- обмежує пересування підозрюваного, в разі потреби, відкриває вогонь;
- відступає за командою рятувальників;
- обирає зброю за ситуацією;
- евакуює пораненого самостійно в залежності від команди

Водій:

- керування автомобілем – це єдине завдання водія;
- відповідальний за прибуття рятувального автомобіля на місце порятунку та повернення назад;
- доповісти оперативному черговому;
- оцінити обстановку небезпеки, де знаходиться поранений і де знаходиться небезпека (озброєний громадянин);
- рятувальний автомобіль прибуває до пораненого як можна ближче;
- перші з авто виходять поліцейські, що забезпечують прикриття (оголяють вогнепальну зброю та приводять її у готовність);
- потім виходить рятувальник. Він прикривається спинами поліцейських, що забезпечують прикриття, які ідуть попереду;
- рятувальна група підходить до пораненого. Поліцейські, що забезпечують прикриття обходять пораненого і змикаються за ним, тим самим організовують прикриття для порятунку пораненого;
- рятувальник підходить з боку голови пораненого, піднімає його за плечі та заводить свої руки під його і хапає їх роблячи тим самим замок;
- рятувальник піднімає пораненого евакуює до автомобіля і подіє команду: « В середині».

- потім поліцейські, що забезпечують прикриття починають рух до авто (рух здійснюється спиною до авто, лицем до можливої небезпеки, зброя у руках) коли рятувальник затягнув пораненого на заднє сидіння до автомобіля.
- водій починає рух з місця коли прикриваючи сіли до рятувального авто

Цілі: практичне відпрацювання теоретичних навичок та алгоритму евакуації поліцейського/громадянина, застосування принципу «контакту-прикриття», застосування поліцейських заходів в умовах моделювання реальних службових ситуацій; забезпечення особистої безпеки та психологічної стійкості, рішучості і впевненості.

Увага при оцінці дій патрульного звертається на такі аспекти:

- комунікація;
- правильність та послідовність дій;
- здатність утримувати психологічний контроль ситуації та власний емоційний стан;
- взаємодія за принципами «Контакт та прикриття»
- дотримання заходів особистої безпеки;
- алгоритм (порядок) евакуації поліцейського/громадянина;
- правомірність дій.

Ситуаційна задача № 2

Евакуація патрульного пораненого у праву руку (варіант наближення автомобіля багажником вперед)

Ввідна інформація:

Під час виконання службових обов'язків поранено поліцейського (вогнепальне поранення у праву руку).

Час відпрацювання задачі – 35 хв.

- роз'яснення фабули – 5 хв.;
- виконання – 15 хв.;
- обговорення – 15 хв.

Склад та кількість учасників ситуаційної задачі:

- поліцейські – 4+1 особи;
- статисти – 1 особа.

Всього – 6 осіб

Матеріальне забезпечення:

1. радіостанції – 2 шт.;
2. поясна система із спорядженням – 4 шт.;

3. бронежилет – 4 шт.;
4. нагрудна камера – 1 шт.;
5. індивідуальна аптечка – 1 шт.;
6. навчальний автомобіль – 1 шт.;

Місце проведення ситуаційної задачі:

Місцевість з імітацією вулиці у приватному секторі.

Ситуація:

Наряд поліції прибув на виклик до будинку приватного сектору. Поліцейські прибули на виклик за адресою, підійшли до воріт приватного будинку. Де з вікон будинку почали стріляти по поліцейським. В ході стрілянини було поранено поліцейського.

Поранений поліцейський (статист) лежить на спині нерухомо поранення правої руки.

Алгоритм дій поліцейських:

– сформувати групу для порятунку (розподіл ролей), (згідно з додатками 20-21):

Рятувальник (відповідає за контакт із пораненим працівником патрульної служби та його переміщення до безпечного місця):

- супроводжує поліцейського, що забезпечує прикриття, до пораненого;
- переміщує пораненого до рятувального автомобіля;
- подає команду поліцейському, що забезпечує прикриття, коли відходить;
- забезпечує захист пораненого поліцейського;
- оцінює поранення.

Працівник, що забезпечує прикриття:

- скеровує наближення до пораненого поліцейського;
- закриває собою пораненого поліцейського, створивши укриття у напрямку можливої загрози;
- забезпечує безпеку зони порятунку;
- належним чином запобігає будь-яким загрозам;
- обмежує пересування підозрюваного, в разі потреби, відкриває вогонь;
- відступає за командою рятувальників;
- обирає зброю за ситуацією;
- евакуює пораненого самостійно в залежності від команди

Водій:

- керування автомобілем – це єдине завдання водія;
- відповідальний за прибуття рятувального автомобіля на місце порятунку та повернення назад;

- доповісти оперативному черговому;
- оцінити обстановку небезпеки, де знаходиться поранений і де знаходиться небезпека (озброєний громадянин);
- рятувальний автомобіль прибуває (під'їжджаючи заднім бампером до пораненого як можна ближче відстань 3-5 метрів). Поліцейські, які виконують прикриття сидять на задньому сидінні авто, оголивши вогнепальну зброю виглядають з задніх дверей авто;
- перші з авто виходять поліцейські, що забезпечують прикриття (оголяють вогнепальну зброю та приводять її у готовність);
- потім виходить рятувальник. Він прикривається спинами поліцейських, що забезпечують прикриття, які ідуть попереду;
- рятувальна група підходить до пораненого. Поліцейські, що забезпечують прикриття обходять пораненого і змикаються за ним, тим самим організовують прикриття для порятунку пораненого;
- рятувальник підходить з боку голови пораненого, піднімає його за плечі та заводить свої руки під його і хапає їх роблячи тим самим замок;
- рятувальник піднімає пораненого евакуює до багажника автомобіля і подіє команду: « В середині».
- потім поліцейські, що забезпечують прикриття починають рух до авто (рух здійснюється спиною до авто, лицем до можливої небезпеки, зброя у руках) коли рятувальник затягнув пораненого на заднє сидіння до автомобіля.
- водій починає рух з місця коли прикриваючи сіли до рятувального авто

Цілі: практичне відпрацювання теоретичних навичок та алгоритму евакуації поліцейського/громадянина, застосування принципу «контакту-прикриття», застосування поліцейських заходів в умовах моделювання реальних службових ситуацій; забезпечення особистої безпеки та психологічної стійкості, рішучості і впевненості.

Увага при оцінці дій патрульного звертається на такі аспекти:

- комунікація;
- правильність та послідовність дій;
- здатність утримувати психологічний контроль ситуації та власний емоційний стан;
- взаємодія за принципами «Контакт та прикриття»
- дотримання заходів особистої безпеки;
- алгоритм (порядок) евакуації поліцейського/громадянина;
- правомірність дій.

ТЕМА № 14. ТАКТИЧНА МЕДИЦИНА

14.1. Поняття про першу допомогу та її обсяги

Ситуаційна задача № 1

«Юридичні та психологічні аспекти надання долікарняної допомоги в різних умовах. Протоколи CLS, TCCC ТА TERC та їх відмінності. Алгоритми надання допомоги»

Ввідна інформація:

Виклик поліції за фактом пострілів у жилому районі.

Час відпрацювання задачі – 35 хв.

- роз'яснення фабули – 5 хв.;
- виконання – 15 хв.;
- обговорення – 15 хв.

Склад та кількість учасників ситуаційної задачі:

- поліцейські – 2+1 особи;
- поранений – 1 особа;
- перехожий – 1 особа.

Всього – 5 осіб

Матеріальне забезпечення:

1. радіостанції – 1 шт.;
2. поясна система із спорядженням – 2 шт.;
3. бронежилет – 2 шт.;
4. нагрудна камера – 1 шт.;
5. індивідуальна аптечка – 1 шт.;
6. манекен для СЛР – 1 шт.;
7. клапан для СЛР – 1 шт.;
8. термоковдра – 1 шт.

Місце проведення ситуаційної задачі:

Відкрита місцевість.

Ситуація:

Надходить виклик в поліцію від особи, на очах якої в компанії чоловіків виникає гучна сварка, та лунають постріли з пістолета. Після цього свідок бачить, що на місці події залишається чоловік, який тримається за ліву ногу, а поряд з ним розтикається велика калюжа крові. Прибувають патрульні. Інших пошкоджень при візуальному контакті не встановлюють. Лунає звук нових пострілів.

Алгоритм дії патрульного:

- доповісти оперативному черговому;
- розподілити ролі;
- включити нагрудну камеру;
- викликати швидку допомогу;
- забезпечити власну безпеку;
- ідентифікувати себе;
- провести попутний збір інформації відносно виклику;
- викликати підмогу.
- усунути фактор загрози (збройний напад, збройний опір – застосування зброї без попередження);
- визначити постраждалу особу та вид поранення;
- надати домедичну допомогу за алгоритмом.

Перший варіант:

До моменту прибуття на місце виклику попросити перехожого який викликав поліцію, при можливості безпечного наближення до пораненого взяти будь яку тканину та тиснути якомога сильніше на рану.

Після прибуття на місце події оцінюємо ситуацію та безпеку. Пам'ятаємо, що загроза може бути з боку нападників, постраждалого, перехожого. Встановлюємо голосовий контакт з пораненим (оцінка стану свідомості за шкалою AVPU):

а) поранений відповідає:

- оцінка безпеки місця. Патрульні не в зоні обстрілу;
- Перший патрульний:
- наблизитись до постраждалого контролюючи безпеку (під час переміщення можна надавати команди пораненому: «затисни рану», «рухайся в мій бік», «рухайся на голос»);
 - вдягнути медичні рукавички;
 - визначення пріоритету надання допомоги;
 - зупинка критичної кровотечі;
 - за можливості – пошук інших поранень/огляд;
 - вкладання пораненого в бокове стабільне положення;
 - накладення пов'язки;
 - застосування термостабілізуючої ковдри;
 - очікування на прибуття швидкої допомоги.

Другий патрульний:

- забезпечує відпрацювання принципів – контакт-прикриття, контактує з перехожим, диспетчером, уточнює місце куди може під'їхати швидка допомога.

б) поранений не відповідає:

- оцінка безпеки місця. Патрульні не в зоні обстрілу.

Перший патрульний:

- наблизитись до постраждалого контролюючи безпеку;
- вдягнути медичні рукавички;
- визначення пріоритету надання допомоги;
- зупинка критичної кровотечі;
- оцінка дихання:
 - **дихає* – вкладання пораненого в бокове стабільне положення, за можливості, пошук інших поранень/огляд, пов'язка. Застосування термостабілізуючої ковдри.
 - **НЕ дихає* – проводити СЛР.
- очікуємо на прибуття СОГ та швидкої допомоги.

Другий патрульний

- забезпечує відпрацювання принципів – контакт-прикриття, контактує з перехожим, диспетчером, уточнює місце куди може під'їхати швидка допомога, СОГ.

Другий варіант:

- до моменту прибуття на місце виклику попросити перехожого який викликав поліцію, при можливості безпечного наближення до пораненого взяти будь яку тканину та тиснути якомога сильніше на рану;
- після прибуття на місце події оцінюємо ситуацію та безпеку. Пам'ятаємо, що загроза може бути з боку нападників, постраждалого, перехожого. Встановлюємо голосовий контакт з пораненим (оцінка стану свідомості за шкалою AVPU):

а) *поранений відповідає*:

- оцінка безпеки місця (патрульні близько або в зоні обстрілу);
- забезпечити власну безпеку за принципами вогневого контакту;
- під час переміщення надавати команди пораненому та перехожому («затисни рану», «рухайся в мій бік», «рухайся на голос»);
- вдягнути медичні рукавички;
- визначення пріоритету надання допомоги.

Перший патрульний:

- за необхідності та при можливості наближається до постраждалого контролюючи безпеку;
- виконує зупинку критичної кровотечі;
- робить екстракцію в зону укриття;
- за можливості – пошук інших поранень/огляд;
- вкладання пораненого в бокове стабільне положення;
- накладення пов'язки;
- застосування термостабілізуючої ковдри.

Другий патрульний:

- забезпечує відпрацювання принципів – контакт-прикриття, контактує з

перехожим, диспетчером, уточнює місце куди може під'їхати швидка допомога, СОГ.

б) поранений не відповідає:

- оцінка безпеки місця;
- патрульні близько або в зоні обстрілу;
- забезпечити власну безпеку за принципами вогневого контакту;
- забезпечити переміщення перехожого в укриття;
- під час переміщення надавати команди перехожому: «рухайся в мій бік», «рухайся на голос»;
- вдягнути медичні рукавички.

Перший патрульний:

- за необхідності та при можливості наближається до постраждалого контролюючи безпеку;
- виконується зупинка критичної кровотечі;
- робить екстракцію в зону укриття;
- оцінка дихання:

*дихає – вкладання пораненого в бокове стабільне положення, за можливості, пошук інших поранень/огляд, пов'язка. Застосування термостабілізуючої ковдри.

*НЕ дихає – проводити СЛР.

Другий патрульний:

- забезпечує відпрацювання принципів – контакт-прикриття, контактує з перехожим, диспетчером, уточнює місце куди може під'їхати швидка допомога, СОГ.

Цілі: практичне відпрацювання теоретичних навичок використання протоколу надання долікарської допомоги, застосування принципу «контакту-прикриття», застосування поліцейських заходів в умовах моделювання реальних службових ситуацій; забезпечення особистої безпеки та психологічної стійкості, рішучості і впевненості.

Увага при оцінці дій патрульного звертається на такі аспекти:

- комунікація, розподіл ролей;
- правильність та послідовність дій;
- здатність утримувати психологічний контроль ситуації та власний емоційний стан;
- усунення факторів загрози, безпечний підхід;
- взаємодія за принципами «Контакт та прикриття»
- дотримання заходів особистої безпеки;
- алгоритм (порядок) надання невідкладної медичної допомоги;
- правомірність дій.

14.2. Пріоритети при наданні допомоги

Ситуаційна задача № 1

«Безпечний доступ. Первинний огляд. Місце події та постраждалих. Засоби індивідуального захисту при наданні допомоги. Виявлення небезпечних факторів, що загрожують рятівнику, постраждалим та оточуючим. Виявлення шляхів входу, виходу та евакуації з небезпечної зони. План надання допомоги. Первинний огляд постраждалого. Виявлення життєвих показників. Прийом СВЧ та його застосування. Алгоритм AVPU. Виклик швидкої медичної допомоги (алгоритм). Залучення сторонніх осіб для допомоги. Підготовка зустрічі швидкої. Вторинний огляд».

Ввідна інформація:

До патрульних поліцейських у парку звертається жінка, з вимогою прибрати з дитячого майданчика особу з явними ознаками відсутності житла, яка не може рухатись самостійно.

Час відпрацювання задачі – 35 хв.

- роз'яснення фабули – 5 хв.;
- виконання – 15 хв.;
- обговорення – 15 хв.

Склад та кількість учасників ситуаційної задачі:

- поліцейські – 2 (жіночої і чоловічої статі)+1 особи;
- статисти – 2 особа.

Всього – 5 осіб

Матеріальне забезпечення:

1. радіостанції – 1 шт.;
2. поясна система із спорядженням – 2 шт.;
3. бронежилет – 2 шт.;
4. нагрудна камера – 1 шт.;
5. індивідуальна аптечка – 1 шт.;
6. манекен для СЛР – 1 шт.;
7. клапан для СЛР – 1 шт.;
8. термоковдра – 1 шт.

Місце проведення ситуаційної задачі:

Відкрита місцевість, імітація житлового сектору, або умовна міська місцевість.

Ситуація:

Надходить виклик в поліцію від заявника, яка вимагає прибрати з дитячого майданчика особу з ознаками сп'яніння, має непристойний зовнішній

вигляд і специфічний запах. На зауваження не реагує, не може піднятися. Під час прибуття патрульних ця особа видимих пошкоджень не має.

Алгоритм дії патрульних:

- доповісти оперативному черговому;
- розподілити ролі;
- включити нагрудну камеру;
- викликати швидку допомогу;
- забезпечити власну безпеку;
- ідентифікувати себе;
- провести попутний збір інформації відносно виклику;
- викликати підмогу;
- усунути фактор загрози (збройний напад, збройний опір – застосування зброї без попередження);
- визначити постраждалу особу та вид поранення;
- надати домедичну допомогу за алгоритмом;
- після прибуття на місце події оцінюємо ситуацію та безпеку (Пам'ятаємо, що загроза може бути з боку постраждалого, заявника);
- встановлюємо голосовий контакт з постраждалим (оцінка стану свідомості за шкалою AVPU):

постраждалий не відповідає:

Перший патрульний:

- наблизитись до постраждалого контролюючи безпеку;
- вдягнути медичні рукавички;
- оцінка дихання:
**дихає* – вкладання пораненого в бокове стабільне положення, за можливості, пошук інших поранень/огляд, надання необхідної допомоги
Застосування термостабілізуючої ковдри. Очікуємо на прибуття швидкої допомоги.

**НЕ дихає* – проводити СЛР.

Другий патрульний:

- забезпечує відпрацювання принципів – контакт-прикриття, дає запит на виклик швидкої допомоги, контактує з заявником, диспетчером, СОГ.

Цілі: практичне відпрацювання теоретичних навичок використання протоколу надання долікарської допомоги, застосування принципу «контакту-прикриття», застосування поліцейських заходів в умовах моделювання реальних службових ситуацій; забезпечення особистої безпеки та психологічної стійкості, рішучості і впевненості.

Увага при оцінці дій патрульного звертається на такі аспекти:

- комунікація, розподіл ролей;
- правильність та послідовність дій;

- здатність утримувати психологічний контроль ситуації та власний емоційний стан;
- усунення факторів загрози, безпечний підхід;
- взаємодія за принципами «Контакт та прикриття»
- дотримання заходів особистої безпеки;
- алгоритм (порядок) надання невідкладної медичної допомоги;
- правомірність дій.

Ситуаційна задача № 2

«Виявлення шляхів входу, виходу та евакуації з небезпечної зони. План надання допомоги»

Ввідна інформація:

Від заявника надійшла інформація про гучну сварку в сусідній квартирі (час – 03:33) та про плач малолітньої дитини.

Час відпрацювання задачі – 35 хв.

- роз'яснення фабули – 5 хв.;
- виконання – 15 хв.;
- обговорення – 15 хв.

Склад та кількість учасників ситуаційної задачі:

- поліцейські – 2+2+1 особи;
- статисти – 3+1 особа.

Всього – 9 осіб

Матеріальне забезпечення:

1. радіостанції – 3 шт.;
2. поясна система із спорядженням – 4 шт.;
3. бронежилет – 4 шт.;
4. нагрудна камера – 1 шт.;
5. індивідуальна аптечка – 1 шт.;
6. манекен для СЛР – 1 шт.;
7. шийний комір – 1 шт.;
8. клапан для СЛР – 1 шт.;
9. термоковдра – 1 шт.

Місце проведення ситуаційної задачі:

Тактичне містечко університету (умовне житлове приміщення).

Ситуація:

Надходить виклик в поліцію про гучну сварку в сусідній квартирі (час – 03:33) та про плач малолітньої дитини. Патрульні прибувають на місце по-

дії. Їх зустрічає заявник-сусід. Двері квартири відчинені, через них видно як чоловік та жінка, які вірогідно мають сімейні відносини, гучно сваряться з використанням нецензурної лайки. Малолітня дитина несамовито ридає на підлозі. Чоловік напідпитку, штовхає дружину, вона падає, вдаряється головою об меблі.

Варіації:

Чоловік веде себе агресивно намагається покинути приміщення. Жінка залишається на підлозі. Відігрується сценарій коли постраждала без свідомості, але дихання наявне.

Алгоритм дії патрульного:

- доповісти оперативному черговому;
- розподілити ролі;
- включити нагрудну камеру;
- викликати швидку допомогу;
- забезпечити власну безпеку;
- ідентифікувати себе;
- викликати підмогу;
- викликати соціальну службу;
- провести збір наявної інформації на місці пригоди одразу після прибуття (сусіди, перехожі, свідки тощо) стосовно суб'єктів конфлікту (кількість мешканців квартири, відносини між жителями, присутність у помешканні дітей, наявність зареєстрованої зброї, тварин тощо);
- оцінити ступінь загрози;
- кваліфікація події;
- вхід у приміщення;
- усунути фактор загрози;
- затримати підозрюваного;
- контроль підозрюваного;
- застосування спеціальних засобів;
- визначити постраждалу особу та вид поранення;
- сортувати постраждалих;
- надати домедичну допомогу за алгоритмом.

Перший патрульний:

- наблизитись до постраждалої контролюючи безпеку;
- вдягнути медичні рукавички;
- визначаємо стан свідомості постраждалої за шкалою AVPU;
- оцінка дихання:
**дихає* – вкладання пораненого в бокове стабільне положення, за можливості, пошук інших поранень/огляд, пов'язка. Застосування термос-

табілізуючої ковдри. За наявності шийного коміра, фіксуємо шию постраждалої. Транспортування здійснювати на жорстких ношах;
**НЕ дихає* – проводити СЛР.

Другий патрульний:

- забезпечує відпрацювання принципів – контакт-прикриття;
- наблизитись до дитини контролюючи безпеку;
- вдягнути медичні рукавички;
- оцінити стан дитини;
- перевірити наявність ушкоджень;
- зігріти за допомогою термостабілізуючої ковдри, або за допомогою наявної в приміщенні теплої ковдри;
- спробувати заспокоїти дитину;
- контролювати стан свідомості і дихання дитини до приїзду швидкої допомоги та соціальної служби.

Третій та четвертий патрульний:

- забезпечують безпеку колег;
- уточнюють місце куди може під'їхати швидка допомога;
- контактують з диспетчером, свідками.

Цілі: практичне відпрацювання теоретичних навичок використання протоколу надання долікарської допомоги, застосування принципу «контакту-прикриття», застосування поліцейських заходів в умовах моделювання реальних службових ситуацій; забезпечення особистої безпеки та психологічної стійкості, рішучості і впевненості.

Увага при оцінці дій патрульного звертається на такі аспекти:

- комунікація, розподіл ролей;
- правильність та послідовність дій;
- здатність утримувати психологічний контроль ситуації та власний емоційний стан;
- усунення факторів загрози, безпечний підхід;
- взаємодія за принципами «Контакт та прикриття»
- дотримання заходів особистої безпеки;
- алгоритм (порядок) надання невідкладної медичної допомоги;
- правомірність дій.

14.3. Дихальні шляхи та контроль дихання

Ситуаційна задача № 1

«Будова дихальних шляхів. Проблеми блокування дихальних шляхів. Мануальні способи забезпечення прохідності дихальних шляхів. Серцево-легенева реанімація. Алгоритм СЛР»

Ввідна інформація:

Від заявника наряду патрульної поліції надійшло прохання про допомогу особі, яка не повернулася з купання на озері.

Час відпрацювання задачі – 35 хв.

- роз'яснення фабули – 5 хв.;
- виконання – 15 хв.;
- обговорення – 15 хв.

Склад та кількість учасників ситуаційної задачі:

- поліцейські – 2+1 особи;
- статисти – 1+1 особа.

Всього – 5 осіб

Матеріальне забезпечення:

1. радіостанції – 2 шт.;
2. поясна система із спорядженням – 2 шт.;
3. бронежилет – 2 шт.;
4. нагрудна камера – 1 шт.;
5. індивідуальна аптечка – 1 шт.;
6. манекен для СЛР – 1 шт.;
7. шийний комір – 1 шт.;
8. клапан для СЛР – 1 шт.;
9. термоковдра – 1 шт.

Місце проведення ситуаційної задачі:

Тактичне містечко університету з імітацією житлового сектору.

Ситуація:

Надходить виклик в поліцію за фактом зникнення жінки, яка не повернулася з купання в озері. Заявник пояснила, що її 20-річна сестра на світанку пішла купатися на озеро і протягом 30 хвилин не повертається, хоч озеро поруч з хатою, за 10 хвилин зазвичай повертається, її мобільний телефон не відповідає, речі залишені на березі, самої не видно. При прибутті наряду поліцейські бачать нерухоме тіло частково у воді, що лежить за 100 метрів від місця де залишені речі.

Заявник згодна надавати допомогу, але не знає що робити. Постражда-

ла без свідомості і дихання, лежить на березі обличчям вниз. Після початку СЛР приходить до тями. Починає дихати.

Алгоритм дії патрульного:

- доповісти оперативному черговому;
- розподілити ролі;
- включити нагрудну камеру;
- викликати швидку допомогу;
- забезпечити власну безпеку;
- ідентифікувати себе;
- провести попутний збір інформації відносно виклику;
- визначити постраждалу особу та вид поранення;
- надати домедичну допомогу за алгоритмом.

Перший патрульний:

- наблизитись до постраждалого контролюючи безпеку;
- вдягнути медичні рукавички;
- перевірка свідомості;
- перевірка дихання:
**НЕ дихає* – проводити СЛР при утопленні. Спочатку зробити 5 штучних вдихів методом «рот до рота» або «рот до носа». Далі СЛР за звичайним алгоритмом.
- керує заявником, щоб допомогла витерти та зігріти постраждалу.

Потерпіла прийшла до тями. Почала відкашлюватись з а деякий час починається спонтанна рвота:

- зупинити СЛР;
- вкласти в бокове стабільне положення;
- надалі надавати допомогу з урахуванням, що потерпілі на воді розглядаються як потерпілі з умовним забиттям шийного відділу хребта, та з ЧМТ;
- застосування термостабілізуючої ковдри;
- очікуємо на прибуття швидкої допомоги.

Другий патрульний забезпечує відпрацювання принципів – контакт-прикриття, контактує з заявником, диспетчером, уточнює місце куди може під їхати швидка допомога.

Цілі: практичне відпрацювання теоретичних навичок використання протоколу надання долікарської допомоги, застосування принципу «контакту-прикриття», застосування поліцейських заходів в умовах моделювання реальних службових ситуацій; забезпечення особистої безпеки та психологічної стійкості, рішучості і впевненості.

Увага при оцінці дій патрульного звертається на такі аспекти:

- комунікація, розподіл ролей;

- правильність та послідовність дій;
- здатність утримувати психологічний контроль ситуації та власний емоційний стан;
- усунення факторів загрози, безпечний підхід;
- взаємодія за принципами «Контакт та прикриття»
- дотримання заходів особистої безпеки;
- алгоритм (порядок) надання невідкладної медичної допомоги;
- правомірність дій.

Ситуаційна задача № 2

Ввідна інформація:

Від заявника наряду патрульної поліції надійшло прохання про допомогу особі, яка задихається.

Час відпрацювання задачі – 35 хв.

- роз'яснення фабули – 5 хв.;
- виконання – 15 хв.;
- обговорення – 15 хв.

Склад та кількість учасників ситуаційної задачі:

- поліцейські – 2+1 особи;
- статисти – 1+1 особа.

Всього – 5 осіб

Матеріальне забезпечення:

10. радіостанції – 2 шт.;
11. поясна система із спорядженням – 2 шт.;
12. бронежилет – 2 шт.;
13. нагрудна камера – 1 шт.;
14. індивідуальна аптечка – 1 шт.;
15. манекен для СЛР – 1 шт.;
16. шийний комір – 1 шт.;
17. клапан для СЛР – 1 шт.;
18. термоковдра – 1 шт.

Місце проведення ситуаційної задачі:

Тактичне містечко університету з імітацією умовного приміщення.

Ситуація:

Під час обідньої перерви на Макдрайві патрульні отримують прохання від відвідувачів про допомогу особі, яка задихається, синіє. У приміщенні свідки вказують на особу, яка щойно приймала їжу та вдавилася.

Свідок галасує, вимагає «зробити хоч щось», заважає виконувати алгоритм надання допомоги. Постраждалий весь час намагається кашляти, споча-

тку постукуючи себе по грудях, задихається, не зважаючи на надану допомогу втрачає свідомість.

Алгоритм дії патрульного:

- доповісти оперативному черговому;
- розподілити ролі;
- включити нагрудну камеру;
- викликати швидку допомогу;
- забезпечити власну безпеку;
- ідентифікувати себе;
- провести попутний збір інформації відносно виклику;
- усунути фактор загрози;
- визначити постраждалу особу та вид поранення;
- надати домедичну допомогу за алгоритмом.

Перший патрульний:

- наблизитись до постраждалого контролюючи безпеку;
- вдягнути медичні рукавички;
- відтворити алгоритм дій при допомозі в наслідок механічної асфіксії (запропонувати прокашлятись, зробити повздовжні поштовхи вздовж хребта, виконати прийом Геймліха);
- за неефективності оцінка дихання:
 - *дихає* – вкладання пораненого в бокове стабільне положення, за можливості, пошук інших поранень/огляд, пов'язка. Застосування термостабілізуючої ковдри.
 - *НЕ дихає* – проводити СЛР.

Другий патрульний забезпечує відпрацювання принципів – контакт-прикриття, викликає швидку допомогу, уточнює місце куди може під їхати швидка допомога, контактує з диспетчером, свідками.

Цілі: практичне відпрацювання теоретичних навичок використання протоколу надання долікарської допомоги, застосування принципу «контакт-прикриття», застосування поліцейських заходів в умовах моделювання реальних службових ситуацій; забезпечення особистої безпеки та психологічної стійкості, рішучості і впевненості.

Увага при оцінці дій патрульного звертається на такі аспекти:

- комунікація, розподіл ролей;
- правильність та послідовність дій;
- здатність утримувати психологічний контроль ситуації та власний емоційний стан;
- усунення факторів загрози, безпечний підхід;
- взаємодія за принципами «Контакт та прикриття»
- дотримання заходів особистої безпеки;
- алгоритм (порядок) надання невідкладної медичної допомоги;
- правомірність дій.

14.4. Серцево-судинна система людини

Ситуаційна задача № 1

«Види кровотеч та їх диференціація. Зупинка критичних кровотеч. Механічні засоби зупинки критичної кровотечі. Джгути та їх використання. Джгут САТ (будова і використання). Джгут SOFTT1 (будова і використання). Джгут SOFTT2 (будова і використання). Джгут Есмарха (будова і використання) інші моделі джгутів (огляд). Імпровізовані засоби зупинки критичної кровотечі. Закрутка. Хімічні засоби зупинки критичної кровотечі. Гемостатичні агенти та їх види. Гемостатичні порошки. Гемостатичні бинти.»

Ввідна інформація:

Виклик поліції за фактом вибуху в приватному будинку.

Час відпрацювання задачі – 35 хв.

- роз'яснення фабули – 5 хв.;
- виконання – 15 хв.;
- обговорення – 15 хв.

Склад та кількість учасників ситуаційної задачі:

- поліцейські – 2+2+1 особи;
- статисти – 2 особа.

Всього – 7 осіб

Матеріальне забезпечення:

1. радіостанції – 2 шт.;
2. поясна система із спорядженням – 2 шт.;
3. бронежилет – 2 шт.;
4. нагрудна камера – 1 шт.;
5. індивідуальна аптечка – 1 шт.;
6. манекен для СЛР – 1 шт.;
7. клапан для СЛР – 1 шт.;
8. термоковдра – 1 шт.

Місце проведення ситуаційної задачі:

Відкрита місцевість, імітація житлового сектору.

Ситуація:

Надходить виклик в поліцію за фактом вибуху в приватному будинку. Поліцію викликали сусіди, які почули гучний звук, відчували поштовх повітря, в їхньому будинку повибивало двері, вікна та шибки. На вулиці вони побачили напівзруйновану сусідню будівлю, а у дворі – непритомного сусіда без правої кінцівки і з опіками по всьому тілу. Навколо постраждалого велика

калюжа крові.

Сусіди не помічають невеликих осколкових уражень на своєму тілі, гучно говорять, але їм здається що все гаразд. У одного з вуха витікає рожева рідина. Свідомість сплутана. Предмети видаються розпливчастими. Постраждалий на місці вибуху не подає ознак життя. При огляді виявляють рвану рану шиї та уламок нижньої щелепи

Алгоритм дії патрульних:

- доповісти оперативному черговому;
- розподілити ролі;
- включити нагрудну камеру;
- ідентифікувати себе;
- забезпечити власну безпеку;
- викликати швидку допомогу;
- викликати пожежну охорону;
- викликати підмогу;
- провести попутний збір інформації відносно виклику;
- усунути фактор загрози;
- визначити постраждалу особу та вид поранення;
- сортуємо поранених;
- надати домедичну допомогу за алгоритмом;
- оцінка безпеки місця (не заходити в зруйнований будинок до прибуття служб і підкріплення).

Перший патрульний:

- за умови збереження безпеки наближається до постраждалого
- вдягнути медичні рукавички;
- з відірваної кінцівки не витікає кров;
- оцінює рівень свідомості
- наявність дихання:
**НЕ дихає. У патрульних не має засобів та навичок для надання допомоги в такому випадку. Тож постраждалому не робиться СЛР через неможливість відтворення алгоритму.*
- повертається до свого напарника та допомагає з іншими постраждалими.

Другий патрульний:

- забезпечує відпрацювання принципів контакт-прикриття;
- оцінює стан сусідів постраждалого;
- перевіряє стан свідомості;
- вкладає потерпілого з ймовірною травмою шийного відділу хребта в бокове стабільне положення;
- за наявності спец засобів фіксує шию;
- за відсутності забезпечує максимальну фіксацію постраждалого;

- виконує огляд постраждалого, пошук інших поранень;
- при можливості накладає пов'язки на місця поранень;
- застосування термостабілізуючої ковдри;
- очікуємо на прибуття швидкої допомоги.

Перший патрульний забезпечує відпрацювання принципів контакт-прикриття, уточнює місце куди може під їхати швидка допомога, контактує з диспетчером, перехожими, свідками.

Підмога долучається до надання допомоги постраждалим. Робить огляд, накладає пов'язки.

Цілі: практичне відпрацювання теоретичних навичок використання протоколу надання долікарської допомоги, застосування принципу «контакт-прикриття», застосування поліцейських заходів в умовах моделювання реальних службових ситуацій; забезпечення особистої безпеки та психологічної стійкості, рішучості і впевненості.

Увага при оцінці дій патрульного звертається на такі аспекти:

- комунікація, розподіл ролей;
- правильність та послідовність дій;
- здатність утримувати психологічний контроль ситуації та власний емоційний стан;
- усунення факторів загрози, безпечний підхід;
- взаємодія за принципами «Контакт та прикриття»
- дотримання заходів особистої безпеки;
- алгоритм (порядок) надання невідкладної медичної допомоги;
- правомірність дій.

Ситуаційна задача № 2

«Види кровотеч та їх диференціація. Зупинка критичних кровотеч. Механічні засоби зупинки критичної кровотечі. Джгути та їх використання. Джгут САТ (будова і використання). Джгут SOFTT1 (будова і використання). Джгут SOFTT2 (будова і використання). Джгут Есмарха (будова і використання) інші моделі джгутів (огляд). Імпровізовані засоби зупинки критичної кровотечі. Закрутка. Хімічні засоби зупинки критичної кровотечі. Гемостатичні агенти та їх види. Гемостатичні порошки. Гемостатичні бинти.»

Ввідна інформація:

Виклик поліції за фактом бійки біля нічного клубу.

Час відпрацювання задачі – 35 хв.

- роз'яснення фабули – 5 хв.;

- виконання – 15 хв.;
- обговорення – 15 хв.

Склад та кількість учасників ситуаційної задачі:

- поліцейські – 2+2+1 особи;
- статисти – 2 особа.

Всього – 7 осіб

Матеріальне забезпечення:

1. радіостанції – 2 шт.;
2. поясна система із спорядженням – 2 шт.;
3. бронежилет – 2 шт.;
4. нагрудна камера – 1 шт.;
5. індивідуальна аптечка – 1 шт.;
6. манекен для СЛР – 1 шт.;
7. клапан для СЛР – 1 шт.;
8. термоковдра – 1 шт.

Місце проведення ситуаційної задачі:

Відкрита місцевість, імітація житлового сектору.

Ситуація:

Надходить виклик в поліцію за фактом скандалу та бійки поблизу нічного клубу. Бійка відбувається між жінками та чоловіками. Заявник бачить все з вікна своєї квартири. Під час прибуття група правопорушників атакує одного патрульного, він отримує ножове поранення правої руки, наявні ознаки масивної крововтрати. При появі підмоги, група правопорушників розбігається. Жінці, яка билася, нанесено ножове поранення у грудну клітину під ключицею. З рани витікає піниста рожева рідина. Поранена задихається. Усі патрульні – особи чоловічої статі. Навколо збирається зацікавлений натовп із клубу.

Поранена поводить себе наче їй не достає повітря для дихання. Хапається за груди, за місце поранення. За умови вірного надання допомоги намагається сісти і зігнутихся, щоб вільніше дихати. За умови не вірного надання допомоги, умовно втрачає свідомість. Патрульний хапається за поранену руку. Потрохи сідає на землю. Накладає собі джгут

Алгоритм дії патрульних:

- доповісти оперативному черговому;
- розподілити ролі;
- включити нагрудну камеру;
- ідентифікувати себе;
- забезпечити власну безпеку;

- викликати швидку допомогу;
- викликати пожежну охорону;
- викликати підмогу;
- провести попутний збір інформації відносно виклику;
- усунути фактор загрози;
- визначити постраждалу особу та вид поранення;
- сортуємо поранених;
- надати домедичну допомогу за алгоритмом;
- оцінка безпеки місця.

Перший патрульний:

- за умови збереження безпеки наближається до постраждалої;
- постійно розмовляє з нею;
- вдягнути медичні рукавички;
- оцінює рівень свідомості
- наявність дихання:

**дихає* – Патрульний просить дозволу подивитись поранення. Затискає поранення спочатку рукою. Потім накладає оклюзійну пов'язку. *Якщо поранений без свідомості або не може затримати дихання, пов'язка накладається після того, як його грудна клітка впаде (видих), але перед тим, як піднімається (вдих).* Якщо постраждала в змозі сидіти, допомогти зберігати напівсидяче положення. Якщо ні – вкладання пораненої в бокове стабільне положення, за можливості, пошук інших поранень/огляд, пов'язка. Застосування термостабілізуючої ковдри.

**НЕ дихає* – Патрульний накладає оклюзійну пов'язку далі проводить СЛР.

Третій патрульний:

- забезпечує відпрацювання принципів контакт-прикриття;
- допомагає пораненому поліцейському накласти джгут та пов'язку;
- контролює стан свідомості і наявність дихання у пораненого патрульного до приїзду швидкої допомоги;
- в разі втрати свідомості, оцінка дихання:

**дихає* – вкладання пораненого в бокове стабільне положення, за можливості, пошук інших поранень/огляд, надання необхідної допомоги. Застосування термостабілізуючої ковдри. Очікуємо на прибуття швидкої допомоги.

**НЕ дихає* – проводити СЛР.

Четвертий патрульний забезпечує відпрацювання принципів контакт-прикриття, уточнює місце куди може під'їхати швидка допомога, контактує з диспетчером, перехожими, свідками потрохи відсторонює натовп для забезпечення приїзду швидкої допомоги.

Цілі: практичне відпрацювання теоретичних навичок використання протоколу надання долікарської допомоги, застосування принципу «контакту-

прикриття», застосування поліцейських заходів в умовах моделювання реальних службових ситуацій; забезпечення особистої безпеки та психологічної стійкості, рішучості і впевненості.

Увага при оцінці дій патрульного звертається на такі аспекти:

- комунікація, розподіл ролей;
 - правильність та послідовність дій;
 - здатність утримувати психологічний контроль ситуації та власний емоційний стан;
 - усунення факторів загрози, безпечний підхід;
 - взаємодія за принципами «Контакт та прикриття»
 - дотримання заходів особистої безпеки;
 - алгоритм (порядок) надання невідкладної медичної допомоги;
- правомірність дій.

14.5. Типи поранень

Ситуаційна задача № 1

«Дезінфекція та промивання ран. Тампонування та накладання пов'язок. Зупинка кровотечі за допомогою тампонування. Засоби тампонування та техніка їх використання. Види перев'язувальних матеріалів. Основні типи пов'язок та техніка їх накладання. Імпровізовані перев'язувальні засоби».

Ввідна інформація:

Під час затримання злочинця поліцейського пострілом поранено в ліву кінцівку.

Час відпрацювання задачі – 35 хв.

- роз'яснення фабули – 5 хв.;
- виконання – 15 хв.;
- обговорення – 15 хв.

Склад та кількість учасників ситуаційної задачі:

- поліцейські – 2+1 особи;

Всього – 3 осіб

Матеріальне забезпечення:

1. радіостанції – 2 шт.;
2. поясна система із спорядженням – 2 шт.;
3. бронежилет – 2 шт.;
4. нагрудна камера – 1 шт.;
5. індивідуальна аптечка – 1 шт.;
6. манекен для СЛР – 1 шт.;
7. клапан для СЛР – 1 шт.;
8. термоковдра – 1 шт.

Місце проведення ситуаційної задачі:

Відкрита місцевість.

Ситуація:

Поліцейські, яких викликано на грабіж магазину намагаються затримати підозрюваного «по гарячих слідах». Той ховається за кут будинку. Однак співучасник злочину в паніці раптово озброюється та влучає в ліву руку поліцейському. Після цього грабіжники втікають. Кровотеча з місця поранення не масивна. При огляді з рани видно уламок кістки.

У поліцейського перелам кінцівки в наслідок кульового поранення. Він не відчуває кінцівки нижче місця поранення. Дуже сильний біль.

Алгоритм дії патрульних:

- доповісти оперативному черговому;
- розподілити ролі;
- ввімкнути нагрудну камеру;
- ідентифікувати себе;
- забезпечити власну безпеку;
- викликати швидку допомогу;
- викликати підмогу;
- провести попутний збір інформації відносно виклику;
- визначити постраждалу особу та вид поранення;
- надати домедичну допомогу за алгоритмом;
- оцінка безпеки місця (поліцейські в зоні не під вогнем).

Перший патрульний:

- забезпечує відпрацювання принципів контакт-прикриття;
- вдягнути медичні рукавички;
- допомагає пораненому поліцейському накласти тиснучу пов'язку та іммобілізувати кінцівку за допомогою шин, або підручних засобів;
- проводить подальший огляд поліцейського;
- контролює стан свідомості і наявність дихання у пораненого патрульного до приїзду швидкої допомоги;
- в разі втрати свідомості, оцінка дихання:
**дихає* – вкладання пораненого в бокове стабільне положення, за можливості, пошук інших поранень/огляд, надання необхідної допомоги
Застосування термостабілізуючої ковдри. Очікуємо на прибуття швидкої допомоги.
**НЕ дихає* – проводити СЛР.

Цілі: практичне відпрацювання теоретичних навичок використання протоколу надання долікарської допомоги, застосування принципу «контакту-прикриття», застосування поліцейських заходів в умовах моделювання реальних службових ситуацій; забезпечення особистої безпеки та психологічної стійкості, рішучості і впевненості.

Увага при оцінці дій патрульного звертається на такі аспекти:

- комунікація, розподіл ролей;
- правильність та послідовність дій;
- здатність утримувати психологічний контроль ситуації та власний емоційний стан;
- усунення факторів загрози, безпечний підхід;
- взаємодія за принципами «Контакт та прикриття»
- дотримання заходів особистої безпеки;
- алгоритм (порядок) надання невідкладної медичної допомоги;
- правомірність дій.

14.6. Евакуація та транспортна іммобілізація переломи та їх типи «Вивихи. Фіксація кінцівок та іммобілізація. Використання шин. Шина SAM (будова і використання). Шина КРАМАРА (будова і використання). Шина KENDRICK (будова і використання). Імпровізовані засоби іммобілізації кінцівок. Травми шийного відділу хребта та їх причини. Алгоритм ВВВ. Іммобілізація шийного відділу хребта. Шийний комірць (будова і використання). Імпровізовані засоби іммобілізації шийного відділу хребта. Спинальні травми та їх визначення. Іммобілізація спинного відділу хребта. Використання жорстких нош. Особливості надання допомоги особі з підозрою на спинальну травму. Основи евакуації. Використання нош. Способи переміщення постраждалих. Екстракція постраждалих.»

Ситуаційна задача № 1

Ввідна інформація:

Виклик поліції за фактом нападу на неповнолітню дитину безпритульної тварини.

Час відпрацювання задачі – 35 хв.

- роз'яснення фабули – 5 хв.;
- виконання – 15 хв.;
- обговорення – 15 хв.

Склад та кількість учасників ситуаційної задачі:

- поліцейські – 2+1 особи;
- статисти – 2 особи.

Всього – 5 осіб

Матеріальне забезпечення:

1. радіостанції – 2 шт.;
2. поясна система із спорядженням – 2 шт.;
3. бронежилет – 2 шт.;
4. нагрудна камера – 1 шт.;
5. індивідуальна аптечка – 1 шт.;
6. манекен для СЛР – 1 шт.;
7. клапан для СЛР – 1 шт.;
8. термоковдра – 1 шт.

Місце проведення ситуаційної задачі:

Відкрита місцевість.

Ситуація:

Поліцію викликала мати дитини дошкільного віку, яку за щоку вкусила безпритульна тварина. В рані патрульні побачили предмет, схожий на клик собаки.

Мати дитини агресивно поводиться, оскільки приїзд швидкої допомоги затримується. Дитина плаче не дає провести огляд рани.

Алгоритм дії патрульних:

- доповісти оперативному черговому;
- розподілити ролі;
- включити нагрудну камеру;
- ідентифікувати себе;
- забезпечити власну безпеку;
- усунути фактор загрози;
- викликати швидку допомогу;
- провести попутний збір інформації відносно виклику;
- визначити постраждалу особу та вид поранення;
- надати домедичну допомогу за алгоритмом;
- оцінка безпеки місця.

Перший патрульний:

- забезпечує відпрацювання принципів контакт-прикриття;
- вдягнути медичні рукавички;
- намагається заспокоїти матір та налаштувати її на співпрацю;
- при можливості проводить подальший огляд дитини;
- контролює стан свідомості і наявність дихання у постраждалого до приїзду швидкої допомоги;
- транспортувати дитину з матір'ю в медзаклад.

Другий патрульний:

- забезпечує відпрацювання принципів контакт-прикриття;
- викликає швидку допомогу;
- уточнює місце куди може під'їхати швидка допомога;
- контактує з диспетчером, свідками.

Цілі: практичне відпрацювання теоретичних навичок використання протоколу надання долікарської допомоги, застосування принципу «контакту-прикриття», застосування поліцейських заходів в умовах моделювання реальних службових ситуацій; забезпечення особистої безпеки та психологічної стійкості, рішучості і впевненості.

Увага при оцінці дій патрульного звертається на такі аспекти:

- комунікація, розподіл ролей;
- правильність та послідовність дій;
- здатність утримувати психологічний контроль ситуації та власний емоційний стан;
- усунення факторів загрози, безпечний підхід;
- взаємодія за принципами «Контакт та прикриття»
- дотримання заходів особистої безпеки;
- алгоритм (порядок) надання невідкладної медичної допомоги;
- правомірність дій.

14.7. Розбір типових ситуацій

«Епілептичний випадок. Гостре порушення мозкового кровообігу (інсульт). Погіршення стану, спричинене біллю в серці (стенокардія, інфаркт). Автомобільні травми. Ураження електричним струмом. Гіпотермія та опіки. Шокові стани.»

Ситуаційна задача № 1 «Екстракція постраждалих»

Ввідна інформація:

Під час евакуації поранених постраждалих з підконтрольної території від вибуху постраждав транспортний засіб.

Час відпрацювання задачі – 35 хв.

- роз'яснення фабули – 5 хв.;
- виконання – 15 хв.;
- обговорення – 15 хв.

Склад та кількість учасників ситуаційної задачі:

- поліцейські – 2+3+1 особи;
- статисти – 4 особи.

Всього – 10 осіб

Матеріальне забезпечення:

1. радіостанції – 3 шт.;
2. поясна система із спорядженням – 5 шт.;
3. бронежилет – 5 шт.;
4. нагрудна камера – 1 шт.;
5. індивідуальна аптечка – 1 шт.;
6. манекен для СЛР;
7. клапан для СЛР;
8. термоковдра – 1 шт.;
9. евакуаційна стропа – 1 шт.;
10. БРДМ – 1 шт.

Місце проведення ситуаційної задачі:

Відкрита місцевість.

Ситуація:

Під час виконання завдання по знешкодженню терористів, які здійснили захоплення заручників на території аеропорту, від влучання снаряду РПГ в колесо, постраждав броньований транспортний засіб. На місце вибуху прибувають підмога, в БРДМ кілька поранених водій неприотомний.

Поранені мають контузії. Стан сплутаної свідомості, різні типи пора-

нень.

Алгоритм дії патрульних:

- доповісти оперативному черговому;
- розподілити ролі;
- включити нагрудну камеру;
- ідентифікувати себе;
- забезпечити власну безпеку;
- оцінити ступінь загрози (зона «під вогнем»);
- усунути фактор загрози;
- провести попутний збір інформації відносно виклику;
- визначити постраждалу особу та вид поранення;
- надати домедичну допомогу за алгоритмом;
- встановлюємо голосовий контакт з пораненими;
- оцінка їх стану свідомості AVPU! (реакція на голос/тактильний подразник);
- сортування: спочатку допомогу надають особам з дрібними пораненнями і переломами, потім пораненим із значною кровотечею з ран, далі тим хто задихається, пораненим з проникаючими пораненнями грудної та черевної порожнин, далі постраждалим, які перебувають в несвідомому або шоковому стані;
- постраждалих розподіляють на групи по послідовності евакуації в залежності від тяжкості ушкодження;
- доставляють до карет швидкої допомоги, які знаходяться в зоні евакуації;
- водія за допомогою евакуаційної стропи витягають з БРДМ під завісою з димових шашок;
- доставляють до карет швидкої допомоги, які знаходяться в зоні евакуації.

Цілі: практичне відпрацювання теоретичних навичок використання протоколу надання долікарської допомоги, застосування принципу «контакту-прикриття», застосування поліцейських заходів в умовах моделювання реальних службових ситуацій; забезпечення особистої безпеки та психологічної стійкості, рішучості і впевненості.

Увага при оцінці дій патрульного звертається на такі аспекти:

- комунікація, розподіл ролей;
- правильність та послідовність дій;
- здатність утримувати психологічний контроль ситуації та власний емоційний стан;
- усунення факторів загрози, безпечний підхід;

- взаємодія за принципами «Контакт та прикриття»
- дотримання заходів особистої безпеки;
- алгоритм (порядок) надання невідкладної медичної допомоги;
- правомірність дій.

Ситуаційна задача № 2 **«Випадіння з вікна»**

Ввідна інформація:

Виклик поліції за фактом випадіння особи з вікна.

Час відпрацювання задачі – 35 хв.

- роз'яснення фабули – 5 хв.;
- виконання – 15 хв.;
- обговорення – 15 хв.

Склад та кількість учасників ситуаційної задачі:

- поліцейські – 2+1 особи;
- статисти – 1 особи.

Всього – 4 осіб

Матеріальне забезпечення:

1. радіостанції – 2 шт.;
2. поясна система із спорядженням – 2 шт.;
3. бронежилет – 2 шт.;
4. нагрудна камера – 1 шт.;
5. індивідуальна аптечка – 1 шт.;
6. манекен для СЛР;
7. клапан для СЛР;
8. термоковдра – 1 шт.;
9. шини.

Місце проведення ситуаційної задачі:

Відкрита місцевість.

Ситуація:

Поліцейських зупиняють для допомоги особі, яка впала на землю. Реагує на поліцейських, відчуває сильний біль в грудній клітці, пекучий, тиснучий, що віддає в ліве плече, панікує, задихається, ритм серця нестабільний.

У потерпілого ознаки серцевого нападу. В свідомості. Погіршення стану, спричинене болем у серці

Алгоритм дії патрульних:

- доповісти оперативному черговому;
- розподілити ролі;
- включити нагрудну камеру;
- ідентифікувати себе;
- забезпечити власну безпеку;
- викликати швидку допомогу;
- провести попутний збір інформації відносно виклику;
- визначити постраждалу особу;
- оцінити ступінь загрози;
- надати домедичну допомогу за алгоритмом.

Перший патрульний:

- встановлює голосовий контакт з потерпілим;
- оцінка стану свідомості AVPU! (реакція на голос/тактильний подразник);
- забезпечує потерпілому абсолютний фізичний напівсидяче положення;
- дозволяє прийняти лише ті ліки, котрі хворий вже приймав раніше – не давати самостійно жодних таблеток;

бути наготові до можливих ускладнень: втрати свідомості, блювання, зупинки серця. Якщо таке відбувається провести повторну оцінку свідомості;

- оцінка дихання:

**дихає* – вкладання постраждалого в бокове стабільне положення, за можливості огляд. Застосування термостабілізуючої ковдри.

**НЕ дихає* – проводити СЛР.

Другий патрульний:

- забезпечує відпрацювання принципів контакт-прикриття;
- уточнює місце куди може під'їхати швидка допомога;
- контактує з диспетчером, свідками.

Цілі: практичне відпрацювання теоретичних навичок використання протоколу надання долікарської допомоги, застосування принципу «контакту-прикриття», застосування поліцейських заходів в умовах моделювання реальних службових ситуацій; забезпечення особистої безпеки та психологічної стійкості, рішучості і впевненості.

Увага при оцінці дій патрульного звертається на такі аспекти:

- комунікація, розподіл ролей;
- правильність та послідовність дій;
- здатність утримувати психологічний контроль ситуації та власний емоційний стан;
- усунення факторів загрози, безпечний підхід;
- взаємодія за принципами «Контакт та прикриття»

- дотримання заходів особистої безпеки;
- алгоритм (порядок) надання невідкладної медичної допомоги; правомірність дій.

Ситуаційна задача № 3 **«Епілептичний випадок (інсульт)»**

Ввідна інформація:

У потерпілого епілептичний напад (інсульт).

Час відпрацювання задачі – 35 хв.

- роз'яснення фабули – 5 хв.;
- виконання – 15 хв.;
- обговорення – 15 хв.

Склад та кількість учасників ситуаційної задачі:

- поліцейські – 2+1 особи;
- статисти – 1 особи.

Всього – 4 осіб

Матеріальне забезпечення:

1. радіостанції – 2 шт.;
2. поясна система із спорядженням – 2 шт.;
3. бронежилет – 2 шт.;
4. нагрудна камера – 1 шт.;
5. індивідуальна аптечка – 1 шт.;
6. манекен для СЛР;
7. клапан для СЛР;
8. термоковдра – 1 шт.;

Місце проведення ситуаційної задачі:

Відкрита місцевість або кімната.

Ситуація:

Поліцейських зупиняють для допомоги особі, яка перестала адекватно реагувати на навколишнє середовище.

У потерпілого ознаки гострого порушення мозкового кровообігу.

Алгоритм дії патрульних:

- доповісти оперативному черговому;
- розподілити ролі;
- включити нагрудну камеру;
- ідентифікувати себе;
- забезпечити власну безпеку;

- викликати швидко допомогу;
 - провести попутний збір інформації відносно виклику;
 - визначити постраждалу особу;
 - надати домедичну допомогу за алгоритмом.
- Перший патрульний:
- встановлює голосовий контакт з потерпілим;
 - оцінка стану свідомості AVPU! (реакція на голос/тактильний подразник);
 - задавайте питання, на які потрібна зв'язна відповідь (яка його адреса, що з ним трапилось. Попросіть хворого вимовити його ім'я);
 - мовлення нерозбірливе, уповільнене;
 - попросіть людину усміхнутися (цього він зробити не може. кут губ опущений, обличчя перекошене. «Посмішка» асиметрична);
 - попросіть хворого підняти обидві руки;
 - одна самовільно опускається;
 - поліцейський забезпечує потерпілому абсолютний фізичний напівсидяче положення;
 - заборонити до приїзду 103 приймати жодні ліки, не дозволяйте пити;
 - бути наготові до можливих ускладнень: втрати свідомості, блювання, зупинки серця;
 - якщо таке відбувається провести повторну оцінку свідомості. Оцінку дихання:

**дихає* – вкладання постраждалого в бокове стабільне положення, за можливості огляд. Застосування термостабілізуючої ковдри.

**НЕ дихає* – проводити СЛР.

Другий патрульний:

- забезпечує відпрацювання принципів контакт-прикриття, уточнює місце куди може під'їхати швидка допомога, контактує з диспетчером, свідками.

Цілі: практичне відпрацювання теоретичних навичок використання протоколів надання долікарської допомоги, застосування принципу «контакту-прикриття», застосування поліцейських заходів в умовах моделювання реальних службових ситуацій; забезпечення особистої безпеки та психологічної стійкості, рішучості і впевненості.

Увага при оцінці дій патрульного звертається на такі аспекти:

- комунікація, розподіл ролей;
- правильність та послідовність дій;
- здатність утримувати психологічний контроль ситуації та власний емоційний стан;
- усунення факторів загрози, безпечний підхід;
- взаємодія за принципами «Контакт та прикриття»
- дотримання заходів особистої безпеки;
- алгоритм (порядок) надання невідкладної медичної допомоги;
- правомірність дій.

СПИСОК РЕКОМЕНДОВАНОЇ ЛІТЕРАТУРИ

Основні нормативні акти

1. Конституція України. Прийнята на 5-й сесії Верховної Ради України 28 червня 1996 р. // Відомості Верховної Ради України. – 1996. – № 30.
2. Кодекс України про адміністративні правопорушення // Відомості Верховної Ради УРСР. – 1984. – додаток до № 51. Ст. 1122 (з наступними змінами та доповненнями).
3. Кримінальний кодекс України від 01 квітня 2001 р. // Відомості Верховної Ради України. – 2001. – № 25-26.
4. Кримінальний процесуальний кодекс України // Відомості Верховної Ради України — 2013 р. — № 9-10. — стор. 474. — ст. 88.
5. Сімейний кодекс України від 10 січня 2002 р. // Урядовий кур'єр. – 2002.
6. Цивільний кодекс України від 16 січня 2003р. // Офіційний вісник України. – 2003. – № 11.
7. Кодекс адміністративного судочинства від 6 липня 2005 р. – К., 2005.
8. Про Національну Поліцію: Закон України від 02 липня 2015 р. // Відомості Верховної Ради України. – 2015. – № 40-41. – Ст. 379.
9. Про прокуратуру: Закон України від 5 листопада 1991 р. // Відомості Верховної Ради України. – 1991. – № 53 (з наступними змінами та доповненнями).
10. Про Службу безпеки України: Закон України від 25 березня 1992 р. // Відомості Верховної Ради України. – 1992. – № 27.
11. Про оперативно-розшукову діяльність: Закон України від 18 лютого 1992 р. // Відомості Верховної Ради України – 1992. – № 22.
12. Про державну службу: Закон України від 10 грудня 2015 р. // Відомості Верховної Ради України. – 2016. – № 4. – ст. 43
13. Про дорожній рух: Закон України від 30 червня 1993 р. // Відомості Верховної Ради України. – 1993. – № 31.
14. Про державний захист працівників суду і правоохоронних органів: Закон України від 24 грудня 1993 р. // Відомості Верховної Ради України. – 1994. – № 11.
15. Про організаційно-правові основи боротьби з організованою злочинністю: Закон України від 30 червня 1993 р. // Відомості Верховної Ради України. - 1993. - № 35.
16. Про заходи протидії незаконному обігу наркотичних засобів, психотропних речовин і прекурсорів та зловживання ними: Закон України від 15 лютого 1995 р. // Відомості Верховної Ради України. - 1995.- № 10.
17. Про обіг в Україні наркотичних засобів, психотропних речовин, їх аналогів і прекурсорів: Закон України № 60/95-ВР від 15 лютого 1995 р. // Відомості Верховної Ради України. - 1995.- № 10.
18. Про звернення громадян: Закон України від 02 жовтня 1996 р.

// Відомості Верховної Ради України. – 1996. – № 47.

19.Про Збройні Сили України: Закон України в редакції від 05 жовтня 2000 р. // Офіційний вісник України. – 2000. – № 44.

20.Про правовий режим надзвичайного стану. Закон України від 16 березня 2000 р. // Офіційний вісник України. – 2000. – № 15. – Ст. 588.

21.Про зону надзвичайної екологічної ситуації: Закон України від 13 липня 2000 р. // Відомості Верховної Ради України.–2000.–№42.

22.Про правовий режим воєнного стану: Закон України від 12 травня 2015 р. //Відомості Верховної Ради України. – 2015. – № 28. – ст. 250

23.Про участь громадян в охороні громадського порядку і державного кордону: Закон України від 22 червня 2000 р. //Електронна версія www.kiev.rada.ua –2004 р.

24.Про громадянство України: Закон України від 18 січня 2001 р. //Офіційний вісник України. – 2001. – № 9.

25.Про загальну структуру і чисельність Міністерства внутрішніх справ України: Закон України від 10 січня 2002 р. //Електронна версія www.kiev.rada.ua – 2004 р.

26.Про Дисциплінарний статут органів внутрішніх справ України: Закон України від 22 лютого 2006 р. // Відомості Верховної Ради України. – 2006.- № 29.

Підзаконні правові акти

Постанови Верховної Ради України

27.Про дотримання правоохоронними органами України конституційних гарантій та законності в забезпеченні прав і свобод людини: Постанова Верховної Ради України №-1592-III від 23 березня 2000 р. // Відомості Верховної Ради України. – 2000. – № 24.

Укази та розпорядження Президента України

28.Про першочергові заходи щодо забезпечення реалізації та гарантування конституційного права на звернення до органів державної влади та органів місцевого самоврядування: Указ Президента України від 07 лютого 2008 р. // Офіційний вісник Президента України. – 2008.– № 5.–Ст. 207

29.Про заходи щодо дальшого зміцнення правопорядку, охорони прав і свобод громадян. Указ Президента України від 18 лютого 2002 р. // Офіційний вісник України. – 2002. – № 8.

30.Про заходи щодо забезпечення особистої безпеки громадян та протидії злочинності: Указ Президента України від 19 липня 2005 р. // Урядовий кур'єр. – 2005.– № 135.

31.Про Концепцію подолання корупції в Україні «На шляху до доброчесності»: Указ Президента України від 11 вересня 2006 р. //Урядовий кур'єр.

Постанови Кабінету Міністрів України

32. Про затвердження Положення про порядок застосування вогнепальної зброї: Постанова Кабінету Міністрів України від 12 жовтня 1992 р. // www.uazakon.com.

33. Про затвердження Положення про дозвільну систему: Постанова Кабінету Міністрів України № 576 від 12 жовтня 1992 р. // Зібрання законодавства України. – Офіційне видання. – 2000. – Т. 5.

34. Про затвердження типового статуту громадського формування з охорони громадського порядку і державного кордону: Постанова Кабінету Міністрів України від 20 грудня 2000 р. // Електронна версія www.kiev.rada.ua.

35. Про Порядок забезпечення громадського порядку та безпеки під час проведення футбольних матчів: Постанова Кабінету Міністрів України № 823 від 29 червня 2004 р.

36. Положення про Міністерство внутрішніх справ України: Постанова Кабінету Міністрів України від 28 жовтня 2015р. - № 878.

Нормативно-правові акти центральних органів виконавчої влади

37. Інструкція про порядок виготовлення, придбання, зберігання, обліку, перевезення, та використання вогнепальної, пневматичної і холодної зброї, а також боєприпасів до зброї та вибухових матеріалів: Наказ МВС України від 21 серпня 1998 р. № 622.

38. Настанова про дії органів і підрозділів внутрішніх справ щодо організації й забезпечення охорони громадського порядку і безпеки громадян під час проведення масових заходів та акцій: Наказ МВС України від 11 квітня 2004 р. № 230.

39. Питання службового етикету працівників органів внутрішніх справ України: Директива МВС України від 28 квітня 2004 р. № 8.

40. Про вдосконалення організації і порядку проведення цільових оперативно-профілактичних операцій та комплексних оперативно-профілактичних відпрацювань: Наказ МВС України від 16 травня 2003 р. № 496.

41. Про забезпечення охорони громадського порядку й безпеки громадян під час підготовки та проведення масових заходів: Розпорядження Міністра внутрішніх справ від 11 червня 2005 р. № 484.

42. Про затвердження Інструкції про роботу ізоляторів органів внутрішніх справ та Інструкції з організації конвоювання затриманих і взятих під варту осіб в органах внутрішніх справ України: Наказ МВС України ДСК від

21 січня 2005 р. № 60.

43.Про затвердження настанови з організації роботи органу внутрішніх справ: Наказ МВС України від 15 червня 1999 р. № 495.

44.Про затвердження настанови про дії органів, підрозділів ОВС, з'єднань військових частин внутрішніх військ, вищих навчальних закладів МВС в ліквідації масових заворушень: Наказ МВС України від 11 листопада 2003 р. № 1345.

45.Про затвердження положення про громадського помічника дільничного інспектора міліції у сільській місцевості: Наказ МВС України від 25 липня 2005 р. № 595

46.Про затвердження Положення про порядок придбання, видачі, обліку, зберігання та застосування вогнепальної зброї, боєприпасів до неї, спеціальних засобів індивідуального захисту працівниками судів і правоохоронних органів, а також особами, які беруть участь у кримінальному судочинстві: Наказ МВС України від 24 липня 1996 р. № 523.

47.Про затвердження типових положень про органи внутрішніх справ: Наказ МВС України від 06 серпня 2007 р. № 295.

48.Про заходи щодо вдосконалення системи комплексного використання сил і засобів в охороні громадського порядку: Наказ МВС України від 30 вересня 2008 р. № 505.

49.Про заходи щодо зміцнення дисципліни і законності в органах внутрішніх справ та попередження надзвичайних подій, пов'язаних із загибеллю й травмуванням особового складу: Наказ МВС України №81 від 16 березня 2007 р.

50.Про заходи щодо подальшого вдосконалення охорони громадського порядку та безпеки громадян: Наказ МВС України від 11 квітня 2004 р. № 231.

51.Про організацію діяльності органів внутрішніх справ України щодо протидії злочинам, пов'язаних з автотранспортом: Наказ МВС України від 10 жовтня 2006 р. № 1019 дск.

52.Про порядок приймання, реєстрації та розгляду в органах і підрозділах внутрішніх справ України заяв і повідомлень про злочини, що вчинені або готуються: Наказ МВС від 14 квітня 2004 р. № 400.

Навчально-методичні матеріали:

Підручники:

53.Адміністративна (поліцейська) діяльність органів внутрішніх справ (Загальна частина). Підручник // Авт. колектив (Ю.І. Римаренко, Є.М. Моїсєєв, В.І. Олефір – керівники). К.: КНТ. 2008. 816 с.

54.Адміністративна діяльність ОВС: Підручник / За заг. ред. І.П. Голосніченка. К., УАВС, 1995.

55.Адміністративна діяльність. Частина особлива: Підручник / За заг. ред. проф. О.М. Бандурки. Харків: Вид-во Ун-ту внутр. справ, «Еспада»,

2000.

56. Оболенский Ю.Б. Тактические основы специальных операций. Луганск: ЛИВД МВД Украины, Часть 2. 2001.

57. Плішкін В.М Теорія управління органами внутрішніх справ: Підручник / За ред. канд. юрид. наук. Ю.Ф. Кравченка. К., 1999.

Навчальні посібники, інші дидактичні та методичні матеріали:

58. Дубко Ю. В. Управление органами внутренних дел в чрезвычайных ситуациях: Специальная тактика. Часть общая: Учебн. пособие / Под ред. В. П. Петкова. К.: РИО МВД, 2001.

59. Єпур Г.В. Павлов О.В. Животов В.В. Бихалов В.О. Тактика дій органів і підрозділів внутрішніх справ у спеціальних операціях, ч. II, III. Навчальний посібник. Луганск, 2001.

60. Забезпечення охорони праці та особистої безпеки в Національній поліції: навч. посіб. / [В.Г. Грибан, В.А. Глуховеря, Д.Г. Казначєєв, В.Я. Покайчук та ін.]; Дніпропетровський державний університет внутрішніх справ. Дніпро: ДДУВС, 2017.

61. Забезпечення особистої безпеки працівників міліції та громадян, які беруть участь в охороні громадського порядку і державного кордону: Науково-практичний посібник. Донецьк: ДЮІ ЛДУВС, 2006. 122 с.

62. Забезпечення особистої безпеки працівників органів внутрішніх справ при виконанні службових обов'язків: Науково-практичні рекомендації. К.: НАВС України, 1999. 72 с.

63. Заброда Д.Г., Камишов О.Л., Меживий В.П., Негодченко В.О. Правові та організаційні основи попередження міліцією правопорушень на адміністративній дільниці : Навчальний посібник. Дніпропетровськ, ДДУВС, 2006.

64. Колпаков В.К. Взаємодія міліції і громадськості в сфері правопорядку: Навчальний посібник: К.: Українська академія внутрішніх справ. 1993.

65. Костенко А.Б., Івлєв О.М. Примусове усунення від керування автотранспортним засобом. Практичний посібник. Донецьк: ДІВС, 2003. 37 с.

66. Криволапчук В.О. Особиста безпека: Навч.-практ. посіб. К.:ВПЦ МВС України, 2006. 169с.

67. Лаптій В. А. Основи управління органами внутрішніх справ в особливих умовах: Навч. посібник. К.: РВВ МВС України, 1996. 115 с.

68. Оболенский Ю. Б., Иосифов Ю. А., Павлов О. В., Васькевич Г. Я., Кукушкин В. П. Тактические основы специальных операций (Часть 1). Способы тактических действий служебно-розыскных нарядов ОВД в специальных операциях: Учеб.-практич. пособие. Луганск: РИО ЛИВД МВД Украины, 2000. 114с.

69. Затримання злочинців і правопорушників, що використовують транспортні засоби. Виявлення фактів перевезення зброї, вибухівки та наркотиків автомобільним транспортом / Методичні рекомендації. Київ.:НДЦ ДАІ МВС

України, 2001. 43с.

70.Збірник типових і екстремальних ситуацій та алгоритми правильних дій працівників міліції в таких ситуаціях під час виконання службових обов'язків по охороні громадського порядку та боротьбі зі злочинністю. К.: МВС України, 2000.

71.Лоторев В.О. та ін. Засоби індивідуального бронезахисту. Методичні рекомендації. К.: РВВ МВС України, 2001.

72.Організаційно-правові основи охорони громадського порядку в сучасних умовах: Науково-практичний посібник. Львів, ЛІВС, 2003.

73.Організація охорони громадського порядку: Конспект лекцій. Ів.-Фр-ськ, 2004.

74.Організація розшуку автотранспортних засобів підрозділами ДАІ: Навчальний посібник/ Тараненко С.М., Собакар А.О., Єгоров С.В. та ін. Донецьк: ДЮІ МВС при ДонНУ, 2005. 308с.

75.Поліцейські заходи (Частина 1 «Превентивні поліцейські заходи»): Навчальний відео посібник / за загальною редакцією В.А. Глуховері [А.О. Собакар, Манза С.В., Кукліс Є.Б., О.Г. Комісаров, Мінка Т.П. та ін.]; Дніпропетровський державний університет внутрішніх справ. – Дніпро: ДДУВС, ГУНП У Дніпропетровській області, 2017.

76.Нормативно-правові засади огляду на відкритій місцевості (тактика зближення із озброєним правопорушником, оточення-блокування сховища злочинця) при проведенні пошуку та затримання (озброєного та неозброєного) правопорушника: Методичні рекомендації / [О.Г. Комісаров, С.М. Балабан, С.В. Белай, В.Я. Покайчук та ін.]; Дніпропетровський державний університет внутрішніх справ. – Дніпро: ДДУВС, 2016. 64 с.

77.Нормативно-правові засади огляду на об'єктах, будівлях, спорудах (способи проникнення до сховища, огляд приміщення) при проведенні пошуку та затримання (озброєного та неозброєного) правопорушника: Методичні рекомендації. / [О.Г. Комісаров, С.М. Балабан, С.В. Белай, В.Я. Покайчук та ін.]; Дніпропетровський державний університет внутрішніх справ. Дніпро: ДДУВС, 2017. 69 с.

78.Нормативно-правові засади зупинення та огляду транспортного засобу, затримання (озброєного та неозброєного) правопорушника: Методичні рекомендації / [О.Г. Комісаров, Миронюк Р.В., С.М. Балабан, С.В. Белай, В.Я. Покайчук та ін.]; Дніпропетровський державний університет внутрішніх справ. Дніпро: ДДУВС, 2017. 37 с.

79.Застосування працівником поліції контрольованої сили при затриманні правопорушника чи протидії його агресивним діям: Методичні рекомендації / [О.Г. Комісаров, С.М. Балабан, Собакар А.О., Жбанчик А.В., Примаченко В.Ф. та ін.]; Дніпропетровський державний університет внутрішніх справ. Дніпро: ДДУВС, 2017. 69 с.

80.Ризики поліцейського (фізичні, процесуальні, соціальні) під час виконання службових обов'язків. Дотримання заходів особистої безпеки:

/ [О.Г. Комісаров, С.М. Балабан, Собакарь А.О., В.Я. Покайчук, С.Б. Боровинський та ін.]; Дніпропетровський державний університет внутрішніх справ. Дніпро: ДДУВС, 2017. 69 с.

81. Нормативно-правові засади доствлення затриманого до відділу (відділення) поліції: Методичні рекомендації // [О.Г. Комісаров, С.М. Балабан, Собакарь А.О., В.Я. Покайчук, С.Б. Боровинський та ін.]; Дніпропетровський державний університет внутрішніх справ. – Дніпро: ДДУВС, 2017. 69 с.

82. Тактико-спеціальна підготовка: Методичні рекомендації / За ред. Панченко В.А., Присяжнюка В.А., Присяжнюка А.Я. В.: ВВПУ, 2005. 60 с.

Монографії та інші наукові видання:

83. Корнієнко М.В. Роль органів внутрішніх справ України в охороні громадського порядку при ускладненні оперативної обстановки: Монографія. – Дніпропетровськ: “Україна”, 2001.

84. Кульчицкий М. В., Демидов Н. А. Задержание вооруженных преступников. К.: РИО МВД Украины, 1991. 96 с.

85. Негодченко О.В. Організаційно-правові засади діяльності органів внутрішніх справ щодо забезпечення прав і свобод людини: Монографія. Д.: Вид-во Дніпроп. ун-ту, 2003. 260 с.

86. Павлов О. Н., Мікітенко О. І., Куртов С. М. Тактика дій у спеціальній операції "Хвиля". Луганськ: РВВ ЛІВС МВС України, 1998. 65 с.

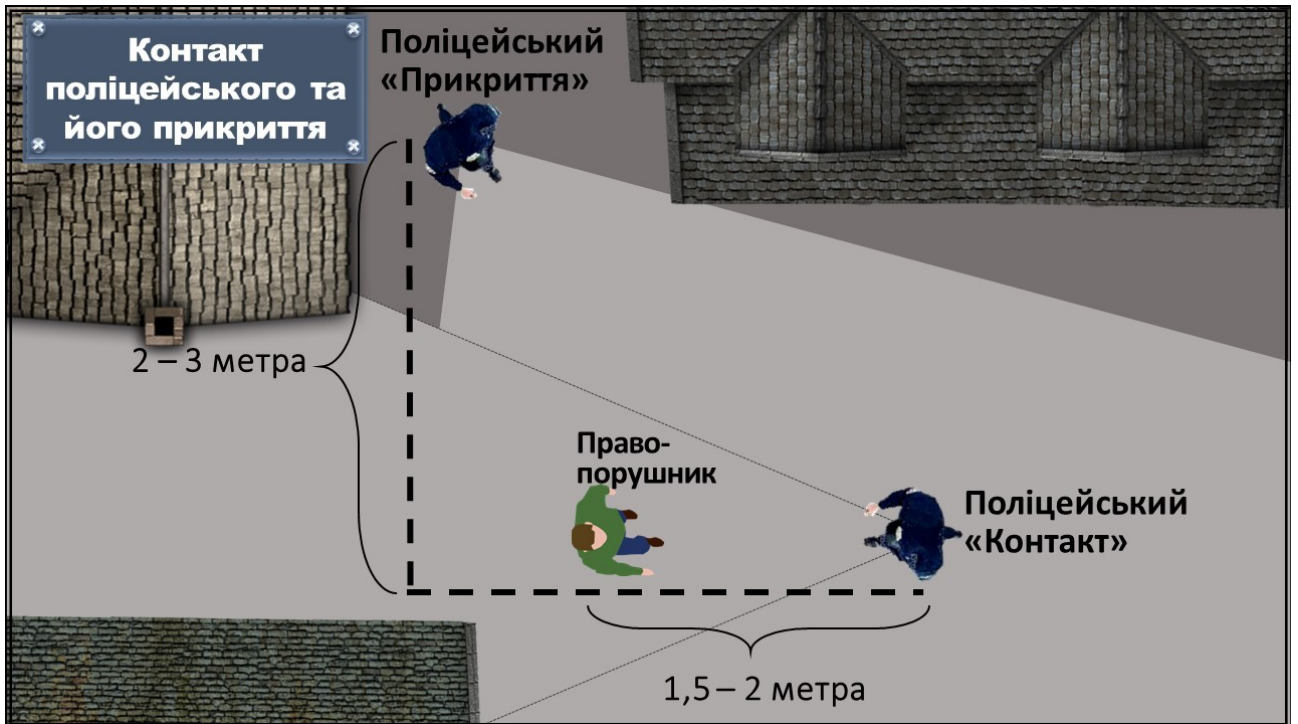
87. Пам'ятка працівнику міліції по діях при терористичних проявах. ГУРОС МВС України. К., 2001. 12 с.

88. Сікорський П.І. Кредитно-модульна технологія навчання: Навч. посіб. К.: Вид-во Європ. ун-ту, 2006. 127с.

89. Фризко В.И. Тактика нарядов милиции по предупреждению і пресечению правонарушений в сфере общественного порядка и общественной безопасности: Учебное пособие. М.: 1990. 126 с.

ДОДАТКИ

Додаток 1

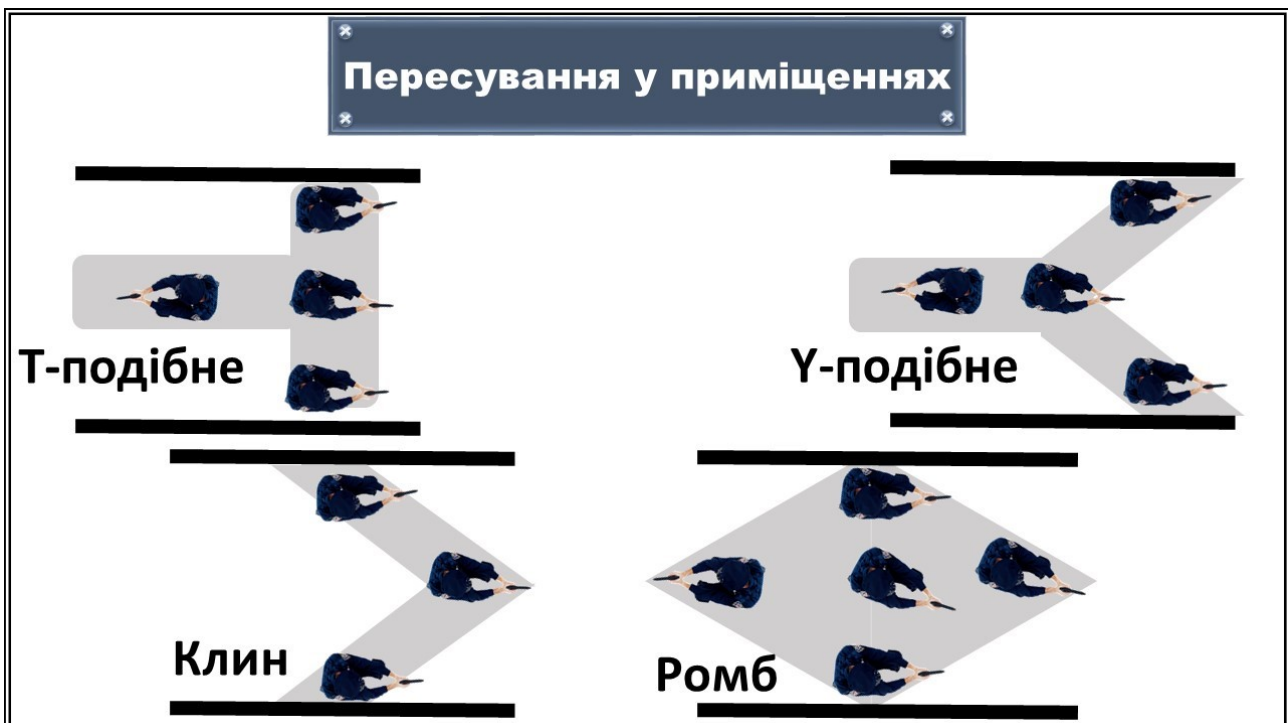


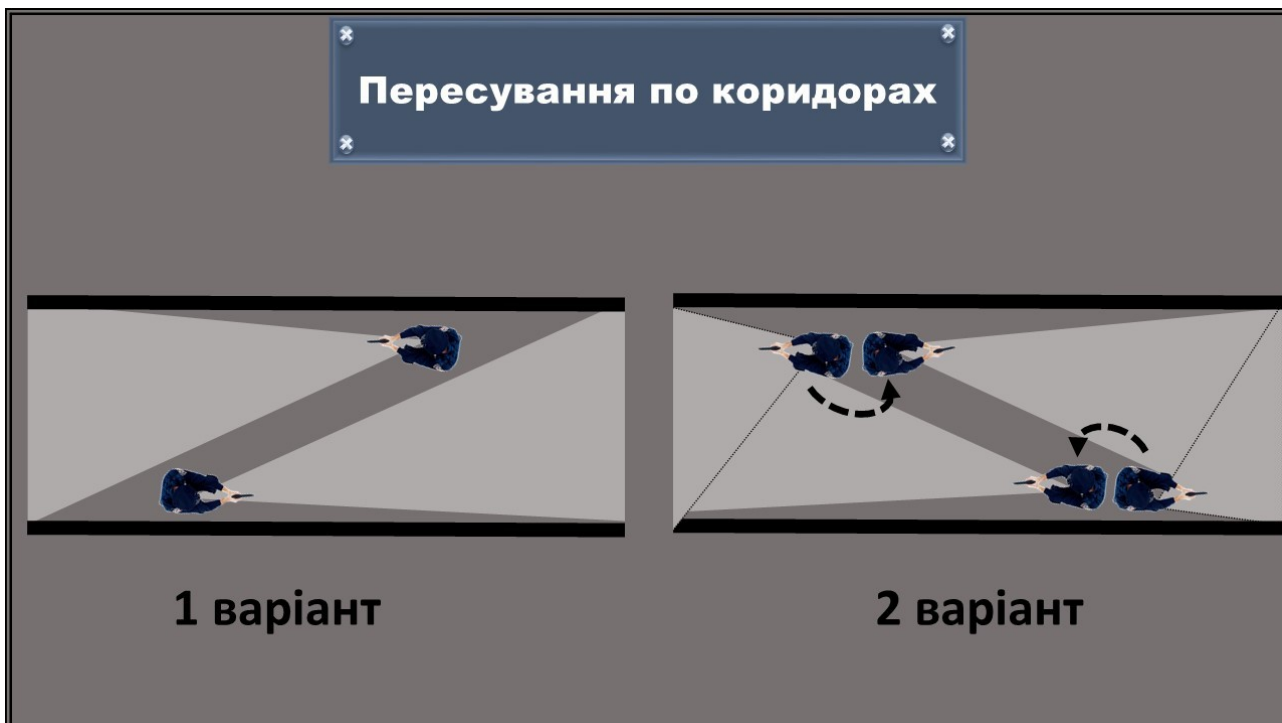
Додаток 2





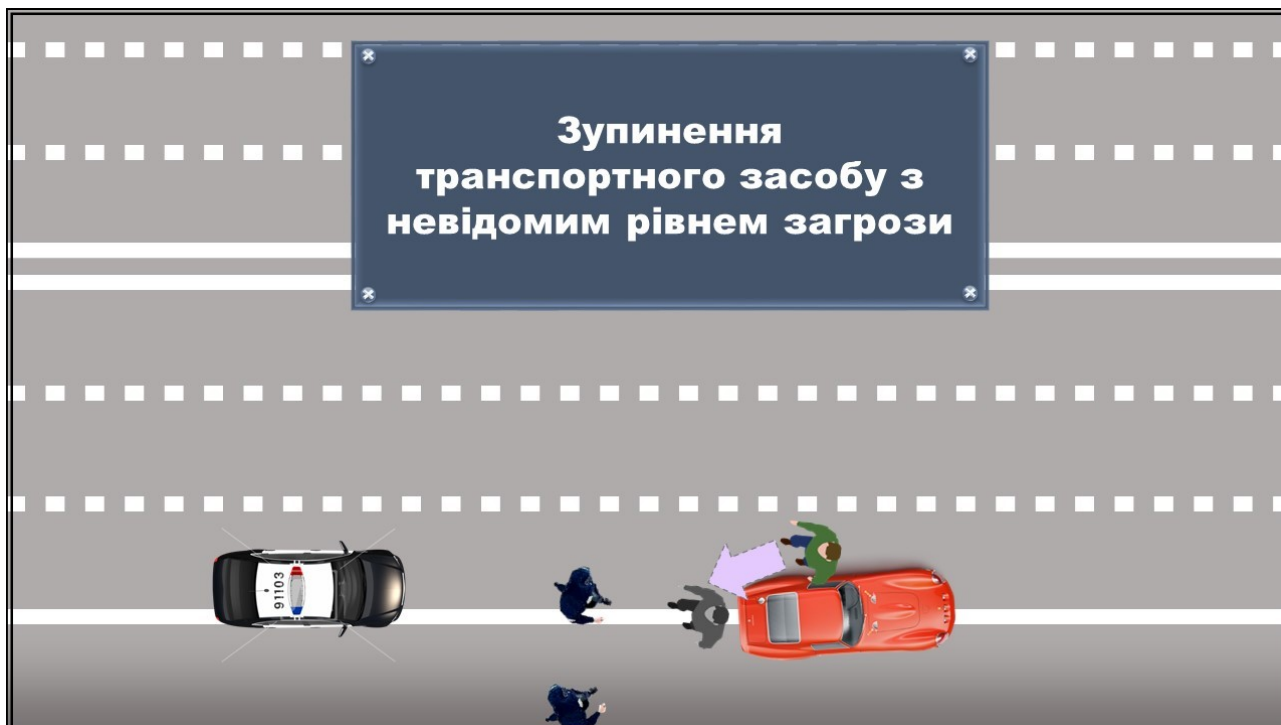


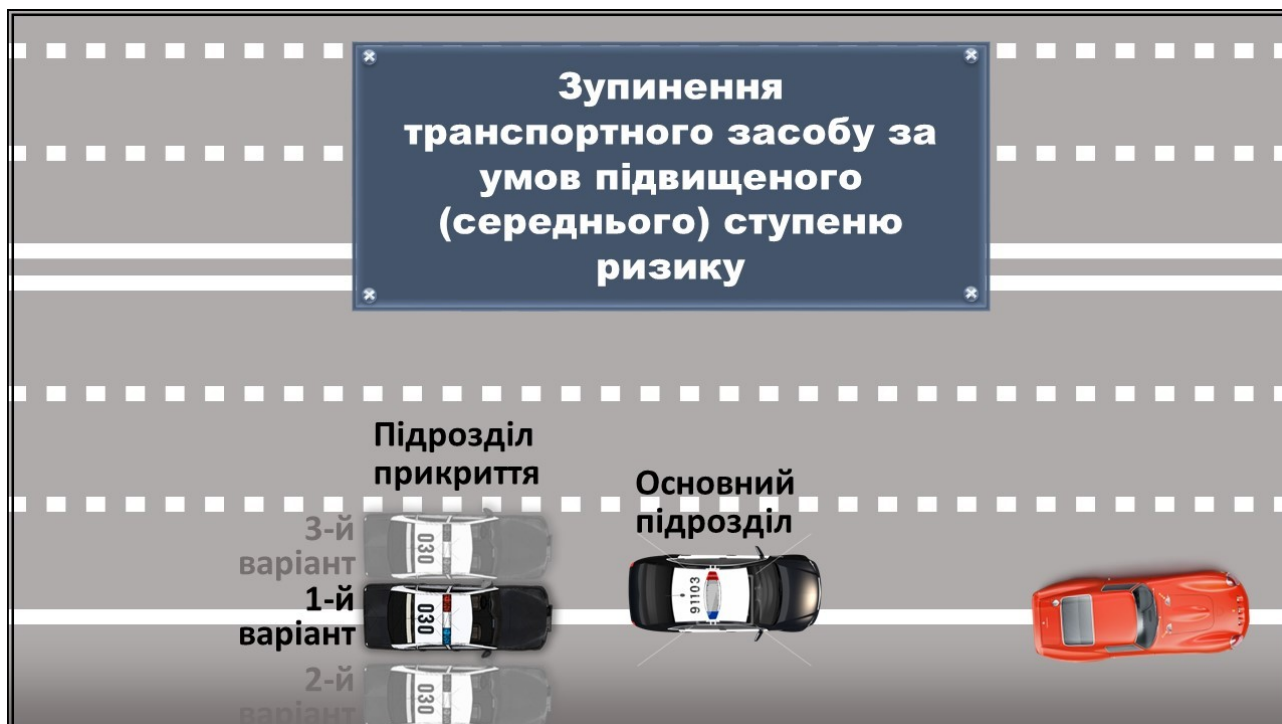


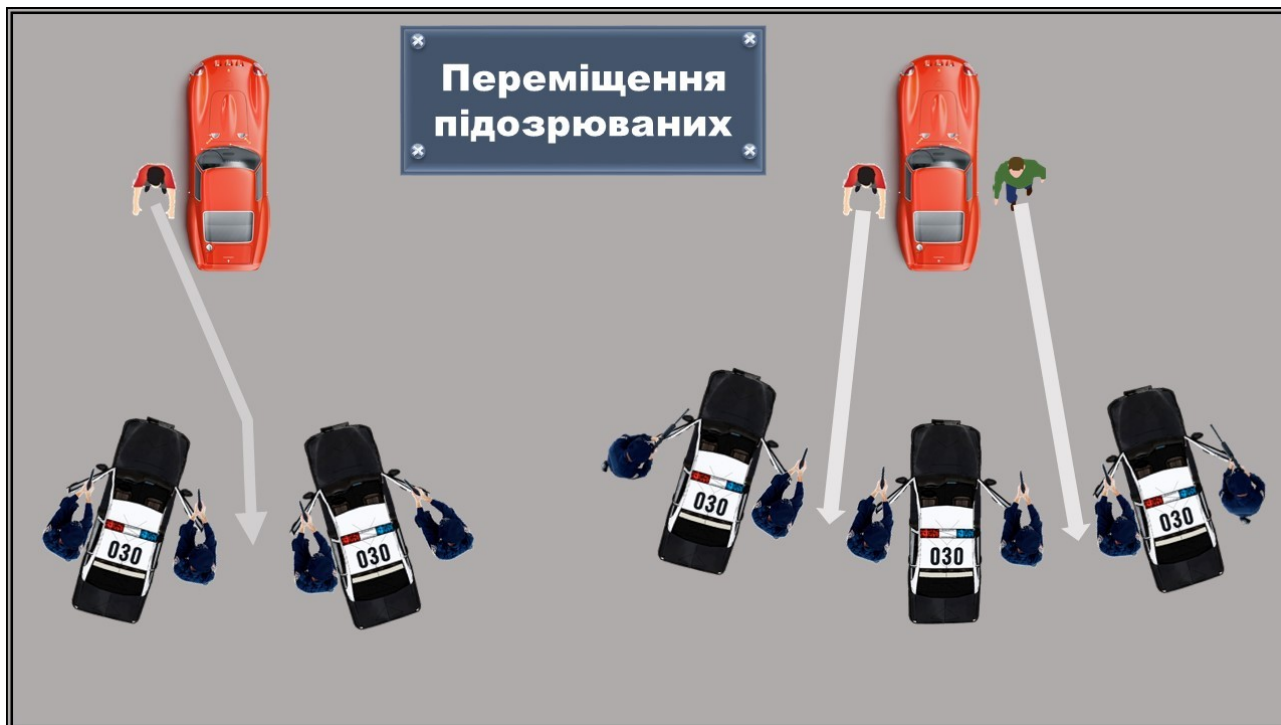


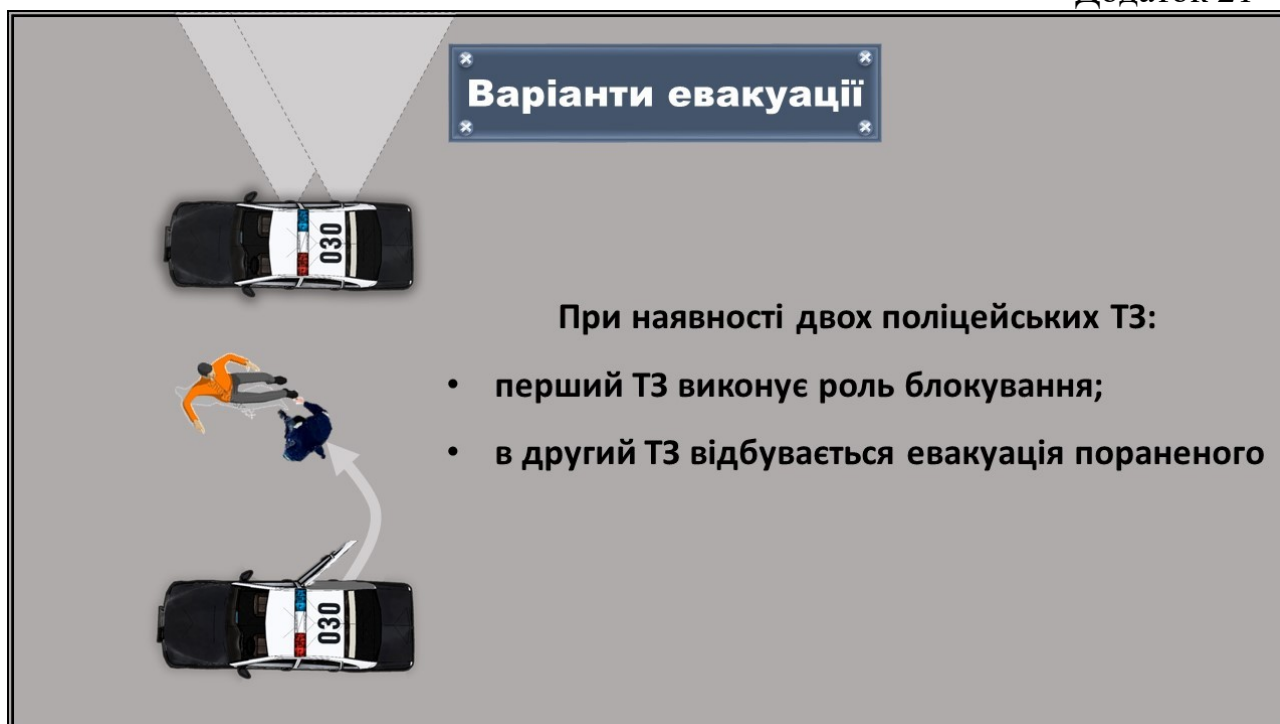












Навчальне видання

ПРАКТИКУМ З ТАКТИЧНОЇ
ПІДГОТОВКИ ПОЛІЦЕЙСЬКИХ

Колектив авторів

Редактор, оригінал-макет – *А.В. Самотуга*

Підп. до друку 22.05.2018. Формат 60x84/16. Друк – цифровий. Папір офісний.
Гарнітура – Times. Ум.-друк. арк. 9,25. Обл.-вид. арк. 9,75. Тираж – 50 прим.
Зам. № 5/18-нп

Надруковано у Дніпропетровському державному університеті внутрішніх справ
49005, м. Дніпро, просп. Гагаріна, 26, тел. (056) 370-96-59
Свідоцтво суб'єкта видавничої справи ДК № 6054 від 28.02.2018